



**PRÉFET
DES DEUX-SÈVRES**

Liberté
Égalité
Fraternité

Novembre 2021

Baromètre mensuel d'accidentalité

Désignation	Novembre 2019	Novembre 2020**	Novembre 2021*	Comparaison entre 2019 et 2021
Accidents	16	14	20	↗
dont mortels	2	2	1	↘
Tués	2	2	1	↘
Blessés	17	16	27	↗
dont blessés hospitalisés	19	4	15	↘
Nbre total des victimes	11	18	28	↗

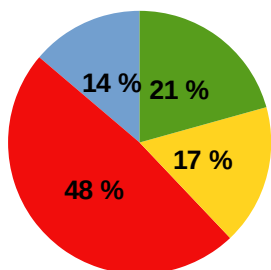
LES CHIFFRES MENSUELS *

Pour ce mois de novembre 2021, le nombre d'accidents est nettement en hausse par rapport à novembre 2019.

Le nombre total de victimes (tués + blessés) pour ce même mois de novembre est quasiment trois fois supérieur à celui de 2019.

Un tué ce mois-ci, ce qui était également le cas pour les mois de novembre 2018 et 2016.

RÉPARTITION DES VICTIMES SELON LES TRANCHES D'ÂGES EN 2021 (données mensuelles)

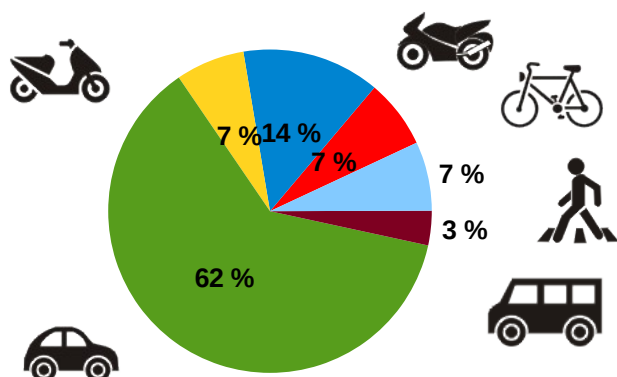


■ 00-17 ans ■ 18-24 ans ■ 25-44 ans
■ 45-64 ans

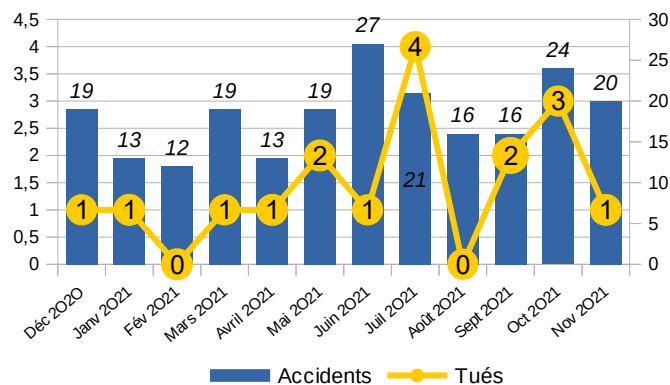
LES CHIFFRES CUMULÉS

Désignation	Année 2019	Année 2020**	Année 2021*	Comparaison entre 2019 et 2021
Accidents	194	143	199	↗
dont mortels	33	16	16	↘
Tués	35	16	16	↘
Blessés	224	173	264	↗
dont blessés hospitalisés	130	75	115	↘
Nbre total des victimes	259	189	280	↗

VICTIMES PAR MODE DE TRANSPORT (données mensuelles)



ACCIDENTS ET TUÉS (sur les 12 derniers mois)

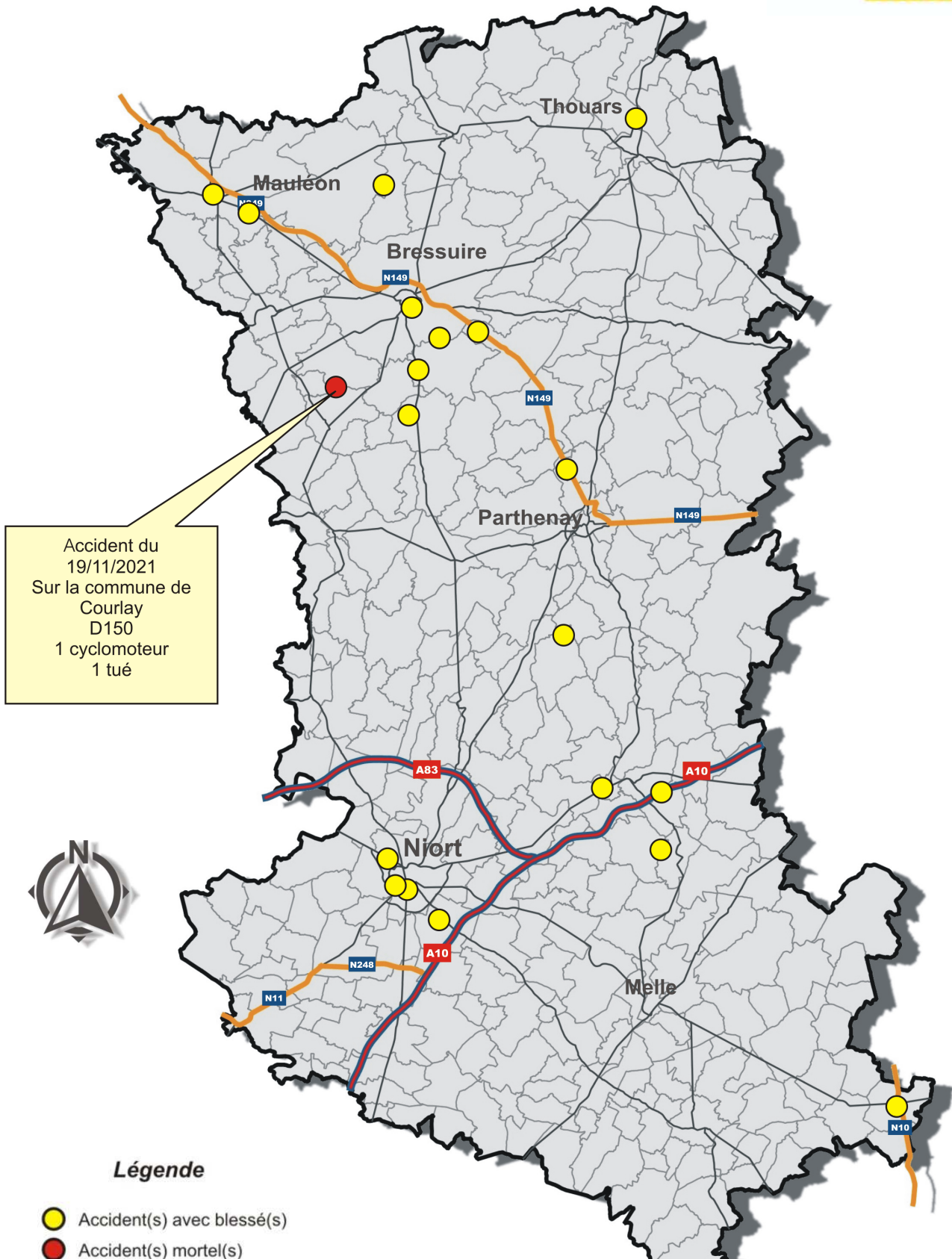


* données provisoires

** La comparaison avec l'année 2020 est peu pertinente (la crise sanitaire liée à la COVID-19 ayant eu une forte incidence sur les déplacements).

Direction départementale des territoires
Deux-Sèvres

Direction départementale interministérielle (DDI)



Vous pouvez consulter le baromètre
des données nationales à l'adresse Suivante :
www.securite-routiere.gouv.fr