

Baromètre de l'accidentalité

Septembre 2023

LES CHIFFRES MENSUELS (1)

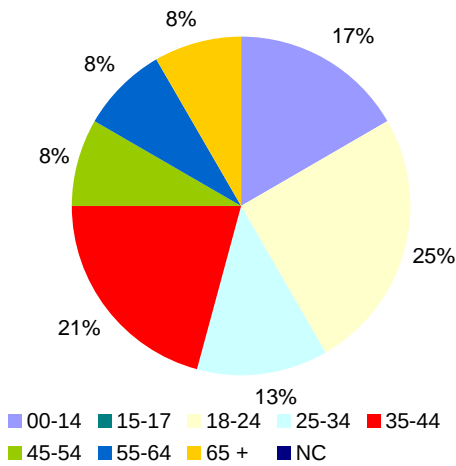
Désignation	Septembre 2022	Septembre 2023	Evolution
Accidents	10	11	↗
dont accidents mortels	1	0	↘
Tués	1	0	↘
Blessés	11	24	↗
dont blessés hospitalisés	4	9	↗
Nbre total des victimes	12	24	↗

Au mois de septembre il n'y a pas eu d'accident mortel dans le département. Le nombre d'accidents corporels est resté constant par rapport à l'année dernière malgré une forte hausse du nombre de blessés.

La tranche d'âge des 18/24 ans et celle des 35/44 ans ont été fortement impliquées dans l'accidentalité sur cette période.

Depuis le début de l'année 2023, le nombre d'accidents mortels reste supérieur à celui de 2022.

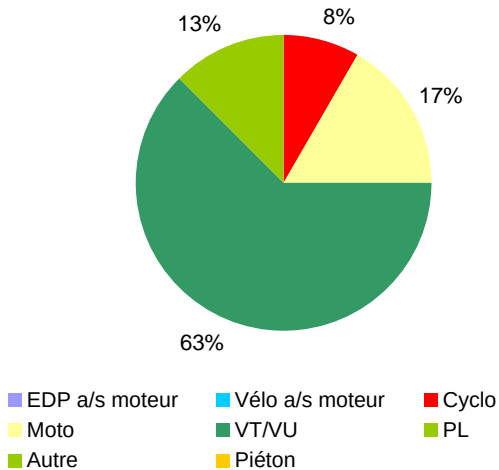
RÉPARTITION DES VICTIMES PAR TRANCHES D'ÂGE (2)



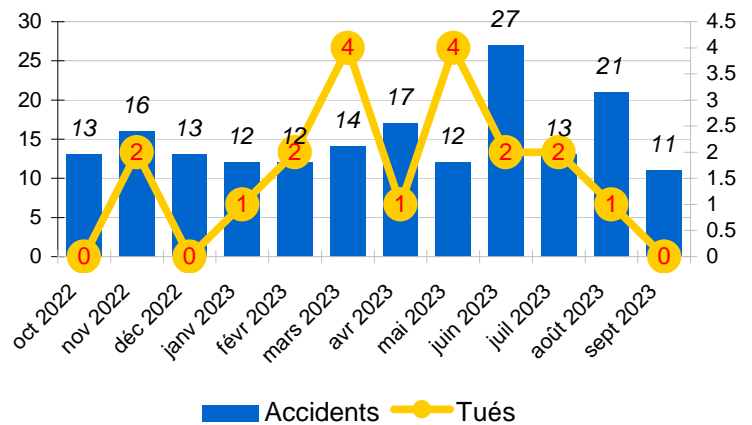
LES CHIFFRES CUMULÉS (1)

Désignation	Année 2022	Année 2023	Evolution
Accidents	151	139	↘
dont accidents mortels	15	16	↗
Tués	15	17	↗
Blessés	195	178	↘
dont blessés hospitalisés	108	97	↘
Nbre total des victimes	210	195	↘

VICTIMES PAR MODE DE TRANSPORT (2)



ACCIDENTS ET TUÉS (3)



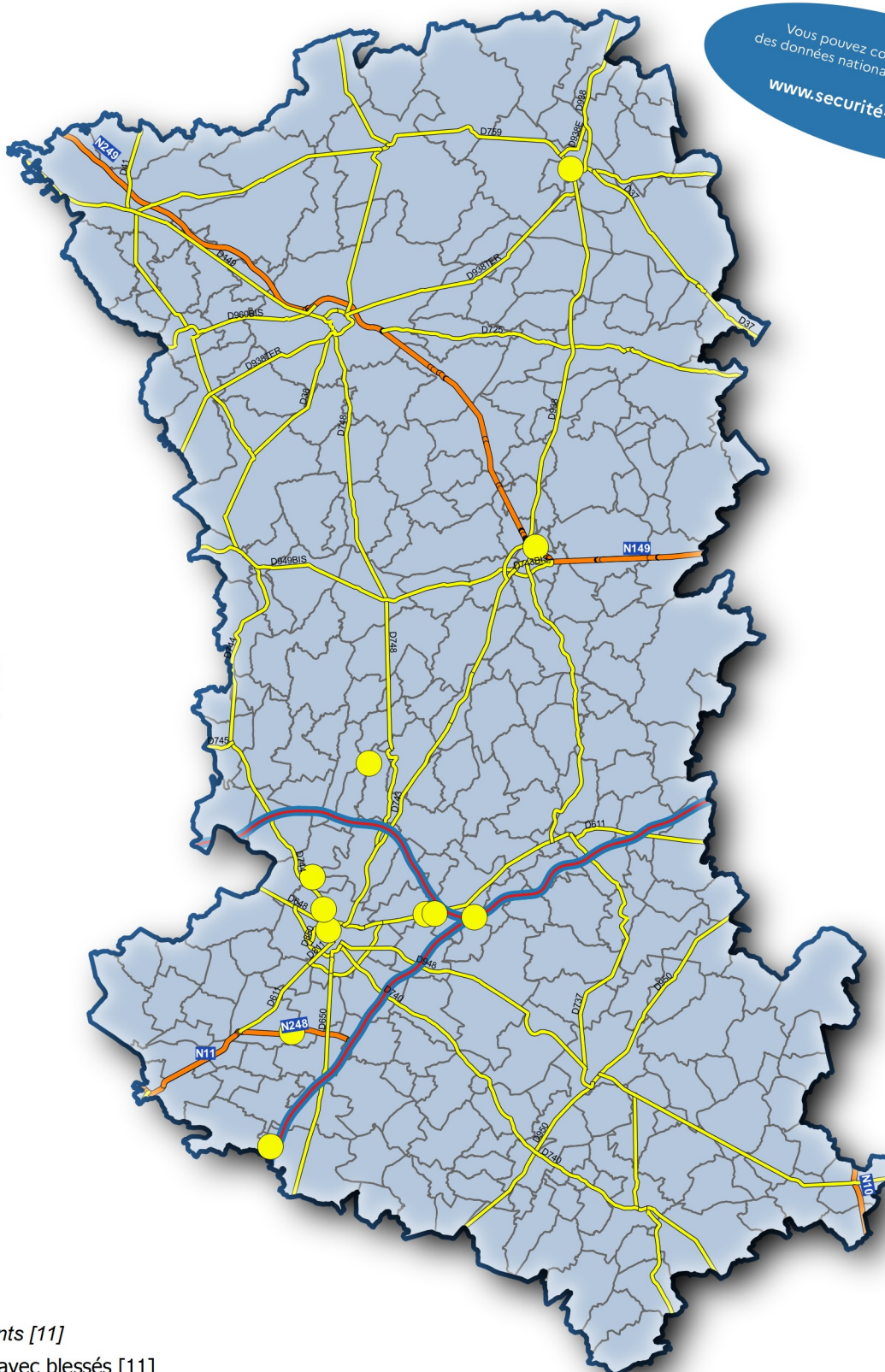
(1) données provisoires 2023 - (2) données mensuelles - (3) données sur les 12 derniers mois.

CARTE DES ACCIDENTS CORPORELS

Période du 01/09/2023 au 30/09/2023

SÉCURITÉ
ROUTIÈRE **VIVRE,
ENSEMBLE**

Vous pouvez consulter le baromètre
des données nationales à l'adresse suivante :
www.securite-routiere.gouv.fr



Légende

Total des accidents [11]

● Accidents avec blessés [11]

● Accidents mortels [N/A]