

Décembre 2018

Baromètre mensuel d'accidentalité

Désignation	Décembre 2017	Décembre 2018*	Evolution
Accidents	16	11	↓
<i>dont mortels</i>	5	3	↓
Tués	5	3	↓
Blessés	21	9	↓
<i>dont blessés hospitalisés</i>	8	4	↓
Nombre total des victimes	26	12	↓

LES CHIFFRES MENSUELS

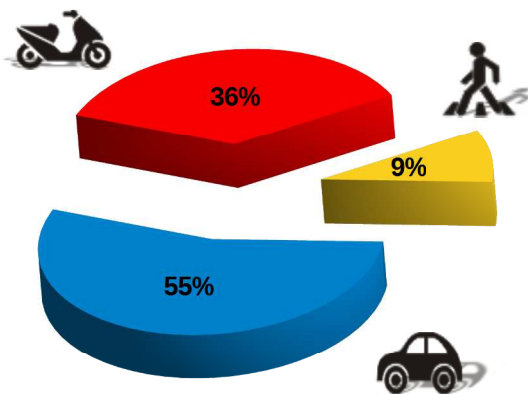
Pour ce mois de décembre, le nombre d'accidents corporels est en baisse de 31 % (-5) par rapport à la même période l'année dernière. Le nombre de blessés est également en baisse de 57 % (-12), celui des blessés hospitalisés de 50 % (-4). On déplore sur cette période 3 accidents mortels (-2) et 3 tués (-2).

LES CHIFFRES CUMULÉS

Le nombre provisoire d'accidents corporels pour l'année 2018 est en baisse de 13 % (-28) par rapport à l'année dernière. C'est également le cas pour les blessés de 23 % (-64) ainsi que celui des blessés hospitalisés de 42 % (-83). Il y a eu sur cette période 23 accidents mortels (-5) qui ont fait 26 tués (-2).

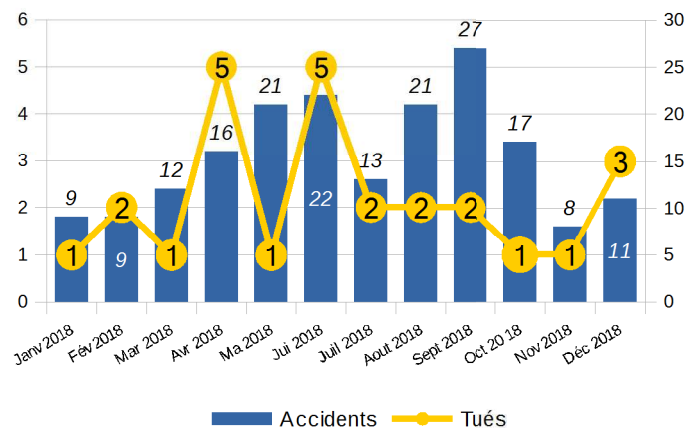
Désignation	Année 2017	Année 2018*	Evolution
Accidents	214	186	↓
<i>dont mortels</i>	28	23	↓
Tués	28	26	↓
Blessés	280	216	↓
<i>dont blessés hospitalisés</i>	199	116	↓
Nombre total des victimes	308	242	↓

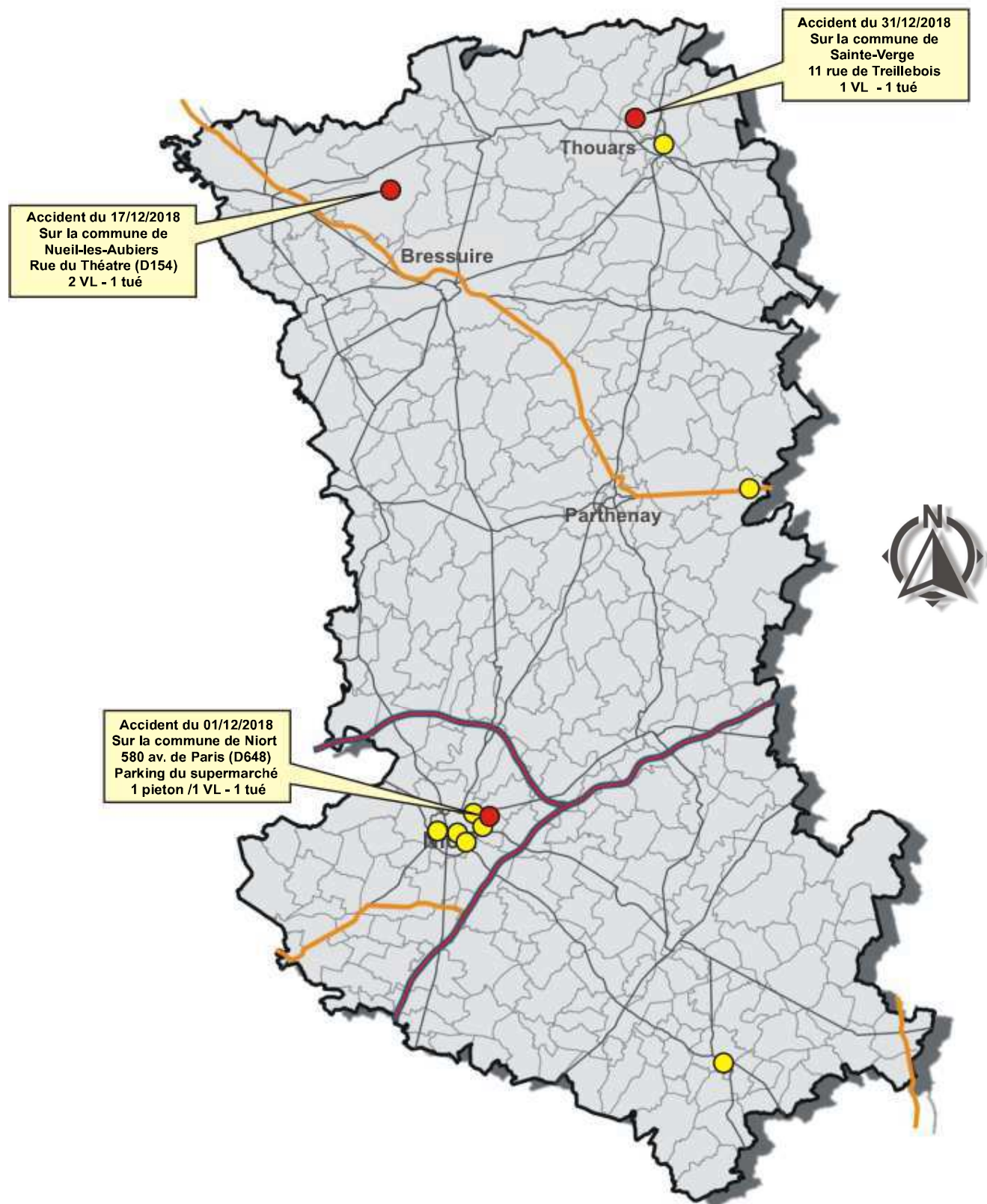
VICTIMES PAR MODE DE TRANSPORT (données mensuelles)





* données provisoires

ACCIDENTS ET TUÉS (sur les 12 derniers mois)





Légende

-  Accident(s) avec blessé(s)
-  Accident(s) mortel(s)

Vous pouvez consulter le baromètre des données nationales à l'adresse Suivante :

www.securite-routiere.gouv.fr

**SÉCURITÉ ROUTIÈRE
TOUS RESPONSABLES**

Pour toutes demandes complémentaires adressez-vous à l'Observatoire Départemental de la Sécurité Routière
Direction départementale des Territoires – Mission Circulation Sécurité routière de Gestion de crise – Bureau Sécurité, Gestion de crise
39, avenue de Paris – BP 526 – 79000 Niort cedex