

Août 2019

Baromètre mensuel d'accidentalité

Désignation	Août 2018	Août 2019*	Evolution
Accidents	21	15	↓
dont mortels	2	4	↑
Tués	2	5	↑
Blessés	26	23	↓
dont blessés hospitalisés	14	10	↓
Nombre total des victimes	28	28	→

LES CHIFFRES MENSUELS

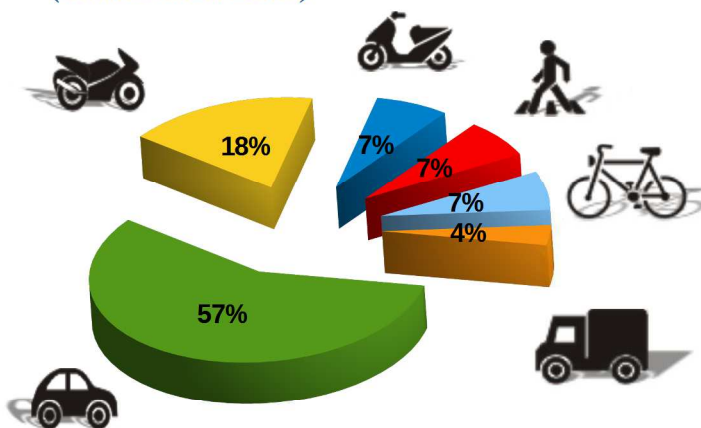
Pour ce mois d'août, le nombre d'accidents est en baisse de 29 % (-6) par rapport à la même période l'année dernière. Le nombre de blessés est également en baisse de 12 % (-3), celui des blessés hospitalisés de 29 % (-4). On déplore sur cette période 4 accidents mortels (+2) et 5 tués (+3).

LES CHIFFRES CUMULÉS

Le nombre provisoire des accidents corporels pour 9 premiers mois de l'année 2019 est en hausse de 10 % (+12) par rapport à l'année dernière. C'est également le cas pour les blessés de 7 % (+10) ainsi que celui des blessés hospitalisés de 10 % (+8). Il y a eu sur cette période 23 accidents mortels (+7) qui ont fait 24 tués (+5).

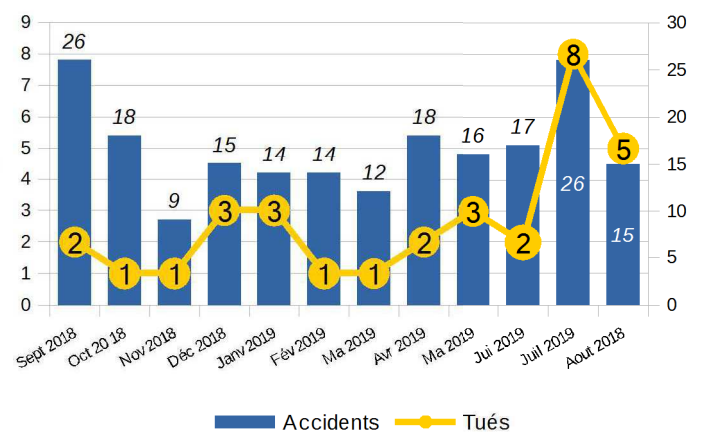
Désignation	Année 2018	Année 2019*	Evolution
Accidents	122	134	↑
dont mortels	16	23	↑
Tués	19	24	↑
Blessés	145	155	↑
dont blessés hospitalisés	79	87	↑
Nombre total des victimes	164	179	↑

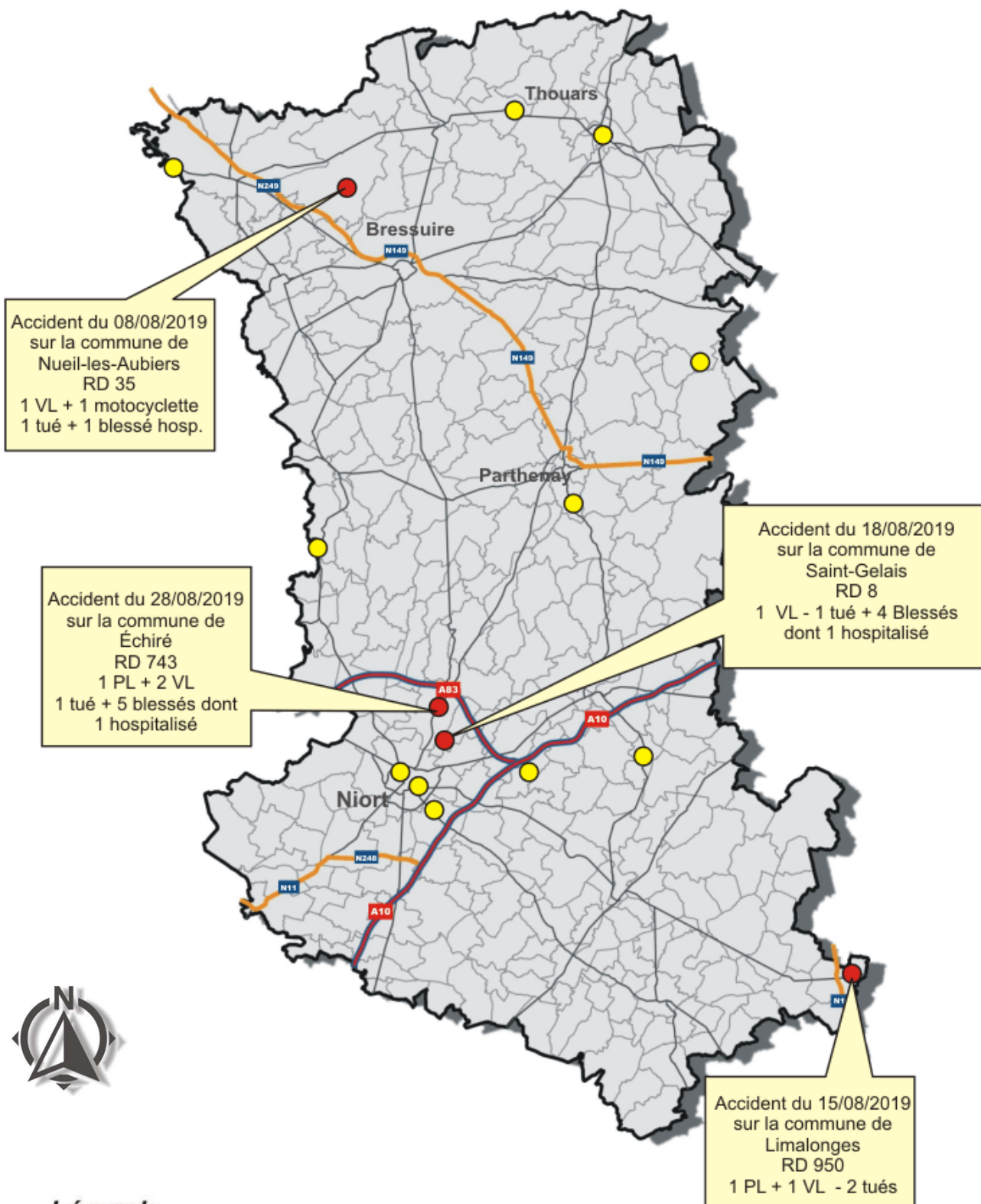
VICTIMES PAR MODE DE TRANSPORT (données mensuelles)



* données provisoires

ACCIDENTS ET TUÉS (sur les 12 derniers mois)





Légende

- Accident(s) avec blessé(s)
- Accident(s) mortel(s)

Vous pouvez consulter le baromètre des données nationales à l'adresse Suivante : www.securite-routiere.gouv.fr

**SÉCURITÉ ROUTIÈRE
TOUS RESPONSABLES**

Pour toutes demandes complémentaires adressez-vous à l'Observatoire Départemental de la Sécurité Routière
Direction départementale des Territoires – Mission Circulation Sécurité routière de Gestion de crise – Bureau Sécurité, Gestion de crise
39, avenue de Paris – BP 526 – 79000 Niort cedex