



**PRÉFET  
DES DEUX-SÈVRES**

Liberté  
Égalité  
Fraternité

**Juin 2020**

# Baromètre mensuel d'accidentalité

Désignation	Juin 2019	Juin 2020*	Evolution
Accidents	19	19	→
dont mortels	2	1	↓
Tués	2	1	↓
Blessés	19	24	↑
dont blessés hospitalisés	12	10	↓
Nombre total des victimes	21	25	↑

## LES CHIFFRES MENSUELS

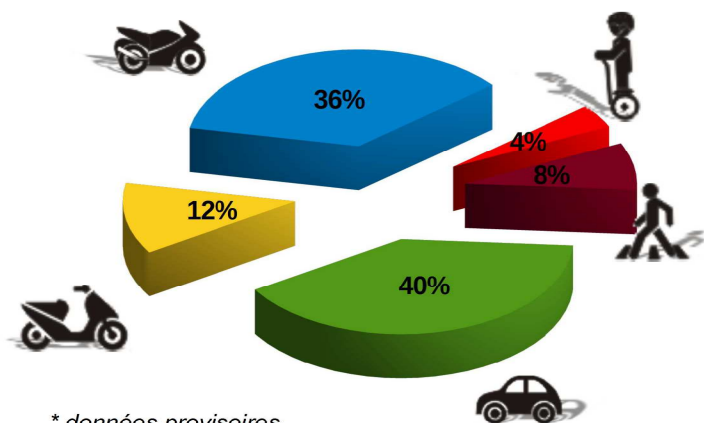
Pour ce mois de juin, le nombre d'accidents corporels est le même que l'année dernière. Le nombre de blessés est en hausse de 26% (+5), celui des blessés hospitalisés en baisse de 17% (-2). On déplore sur cette période 1 accident mortel (-1) et 1 tué (-1).

## LES CHIFFRES CUMULÉS

Le nombre provisoire des accidents corporels pour l'année 2020 est en baisse de 15% (-14) par rapport à l'année dernière. Le nombre des blessés est également en baisse de 7% (-7). Celui des blessés hospitalisés a baissé de 32% (-20). Il y a eu sur cette période 5 accidents mortels (-6) qui ont fait 5 tués (-6).

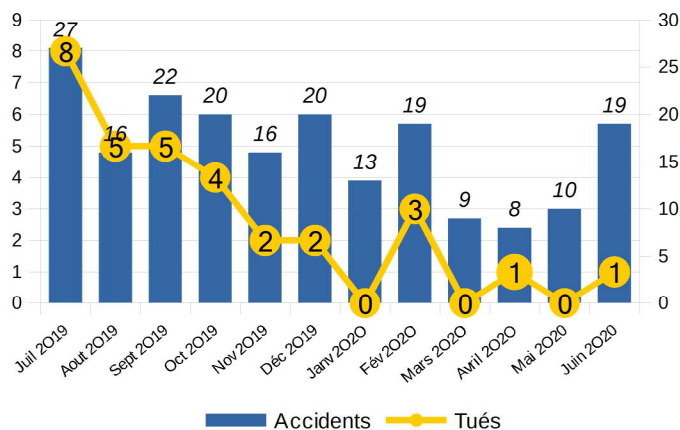
Désignation	Année 2019*	Année 2020*	Evolution
Accidents	93	79	↓
dont mortels	11	5	↓
Tués	11	5	↓
Blessés	105	98	↓
dont blessés hospitalisés	62	42	↓
Nombre total des victimes	116	103	↓

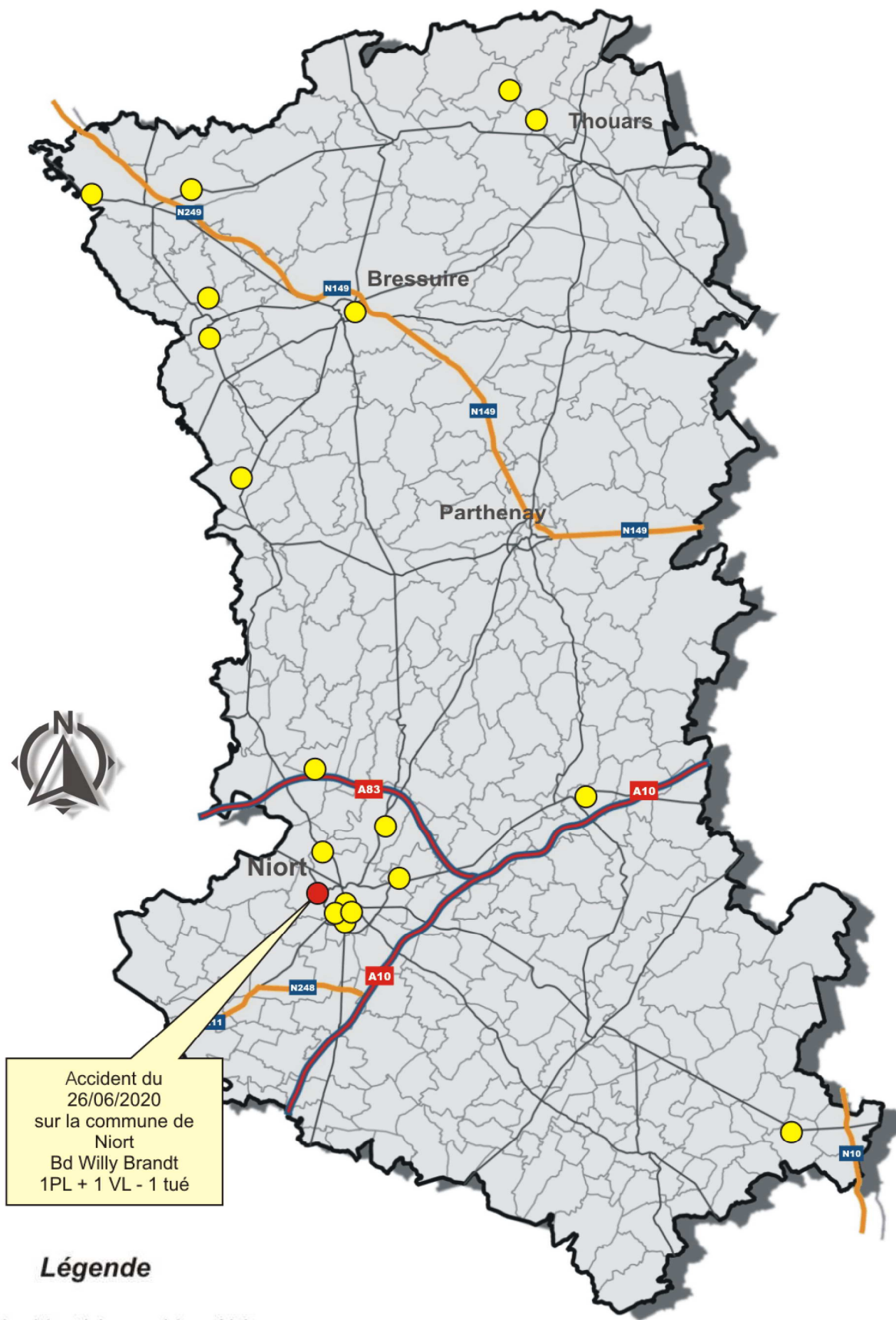
## VICTIMES PAR MODE DE TRANSPORT (données mensuelles)



\* données provisoires

## ACCIDENTS ET TUÉS (sur les 12 derniers mois)





**Légende**

- Accident(s) avec blessé(s)
- Accident(s) mortel(s)

Vous pouvez consulter le baromètre des données nationales à l'adresse suivante :

[www.securite-routiere.gouv.fr](http://www.securite-routiere.gouv.fr)

**SÉCURITÉ ROUTIÈRE  
VIVRE, ENSEMBLE.**

Pour toutes demandes complémentaires adressez-vous à l'Observatoire Départemental de la Sécurité Routière  
Direction départementale des Territoires – Mission Circulation Sécurité routière de Gestion de crise – Bureau Sécurité, Gestion de crise  
39, avenue de Paris – BP 526 – 79000 Niort cedex