



**PRÉFET
DES DEUX-SÈVRES**

Liberté
Égalité
Fraternité

Août 2020

Baromètre mensuel d'accidentalité

Désignation	Août 2019	Août 2020*	Evolution
Accidents	16	13	↓
dont mortels	4	1	↓
Tués	5	1	↓
Blessés	24	18	↓
dont blessés hospitalisés	13	8	↓
Nombre total des victimes	29	19	↓

LES CHIFFRES MENSUELS

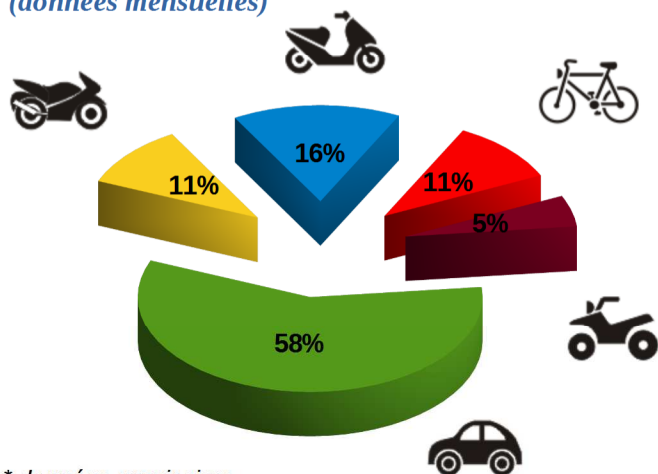
Pour ce mois d'août, le nombre d'accidents corporels est en baisse de 19 % (-3) par rapport à la même période l'année dernière. Le nombre de blessés est également en baisse de 25% (-6), celui des blessés hospitalisés de 38% (-5). On déplore sur cette période 1 accident mortel (-3) et 1 tué (-4).

LES CHIFFRES CUMULÉS

Le nombre provisoire des accidents corporels pour l'année 2020 est en baisse de 21 % (-29) par rapport à l'année dernière. Le nombre des blessés est également en baisse de 13 % (-21). Celui des blessés hospitalisés a baissé de 34 % (-31). Il y a eu sur cette période 10 accidents mortels (-13) qui ont fait 10 tués (-14).

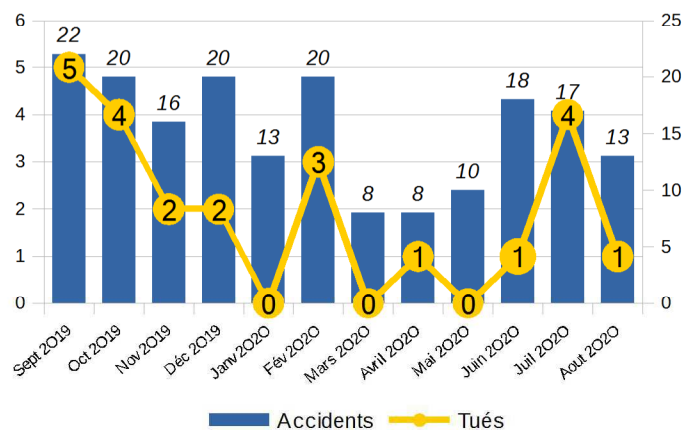
Désignation	Année 2019	Année 2020*	Evolution
Accidents	136	107	↓
dont mortels	23	10	↓
Tués	24	10	↓
Blessés	156	135	↓
dont blessés hospitalisés	91	60	↓
Nombre total des victimes	180	145	↓

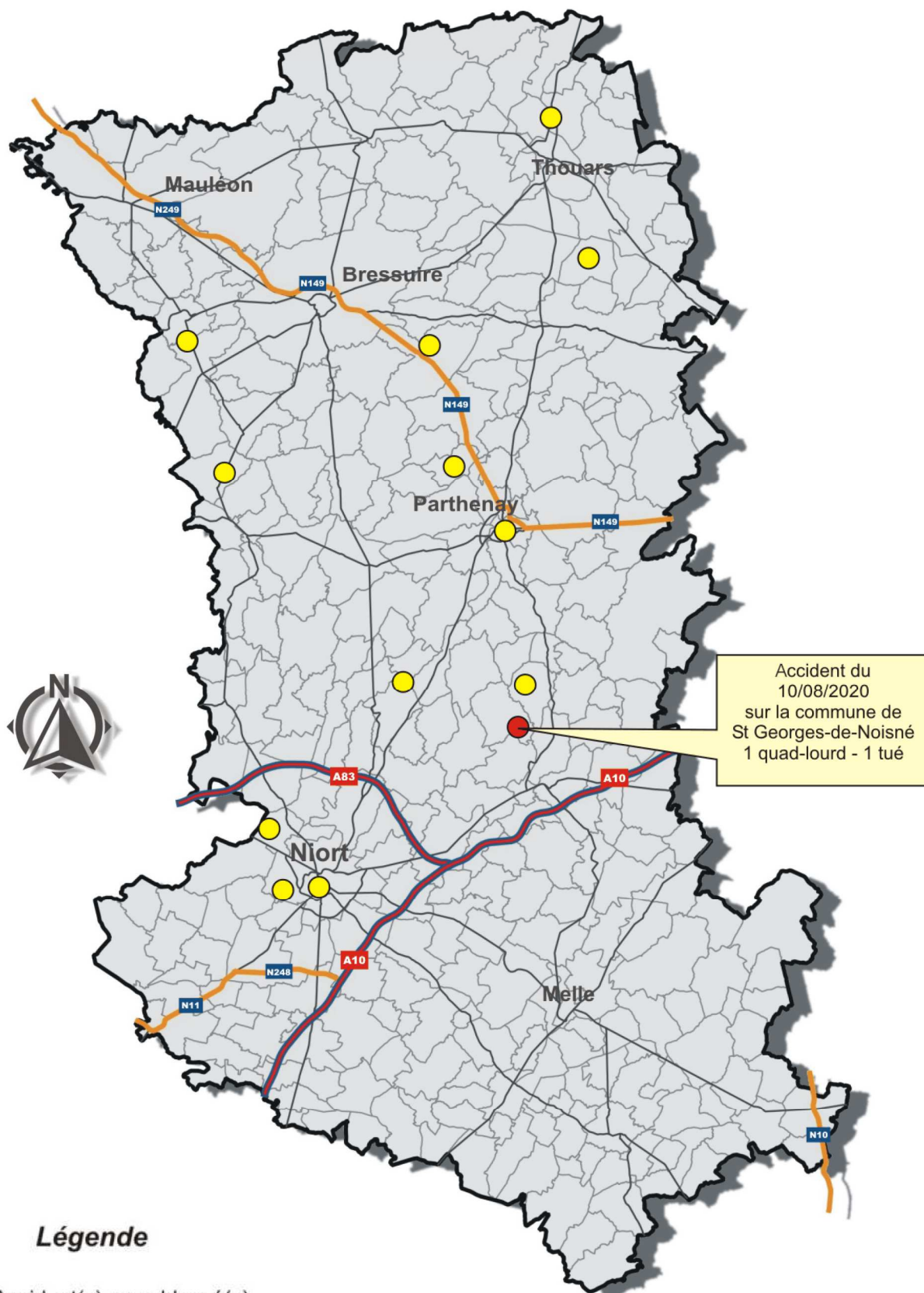
VICTIMES PAR MODE DE TRANSPORT (données mensuelles)



* données provisoires



ACCIDENTS ET TUÉS (sur les 12 derniers mois)





Accident du
10/08/2020
sur la commune de
St Georges-de-Noisné
1 quad-lourd - 1 tué

Légende

-  Accident(s) avec blessé(s)
-  Accident(s) mortel(s)

Vous pouvez consulter le baromètre des données nationales à l'adresse suivante :
www.securite-routiere.gouv.fr

SÉCURITÉ ROUTIÈRE
VIVRE, ENSEMBLE.

Pour toutes demandes complémentaires adressez-vous à l'Observatoire Départemental de la Sécurité Routière
Direction départementale des Territoires – Mission Circulation Sécurité routière de Gestion de crise – Bureau Sécurité, Gestion de crise
39, avenue de Paris – BP 526 – 79000 Niort cedex