



**PRÉFET  
DES DEUX-SÈVRES**

Liberté  
Égalité  
Fraternité

Septembre 2020

# Baromètre mensuel d'accidentalité

Désignation	Septembre 2019	Septembre 2020*	Evolution
Accidents	22	11	↓
dont mortels	5	3	↓
Tués	5	3	↓
Blessés	23	10	↓
dont blessés hospitalisés	14	5	↓
Nombre total des victimes	28	13	↓

## LES CHIFFRES MENSUELS

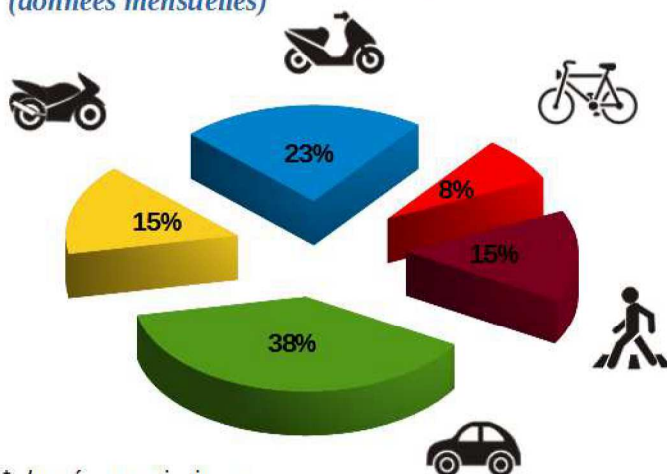
Pour ce mois de septembre, le nombre d'accidents corporels est en baisse de 50 % (-11) par rapport à la même période l'année dernière. Le nombre de blessés est également en baisse de 57% (-13), celui des blessés hospitalisés de 64% (-9). On déplore sur cette période 3 accidents mortels (-2) et 3 tués (-2).

## LES CHIFFRES CUMULÉS

Le nombre provisoire des accidents corporels pour l'année 2020 est en baisse de 25 % (-40) par rapport à l'année dernière. Le nombre des blessés est également en baisse de 19 % (-34). Celui des blessés hospitalisés a baissé de 38 % (-40). Il y a eu sur cette période 13 accidents mortels (-15) qui ont fait 13 tués (-16).

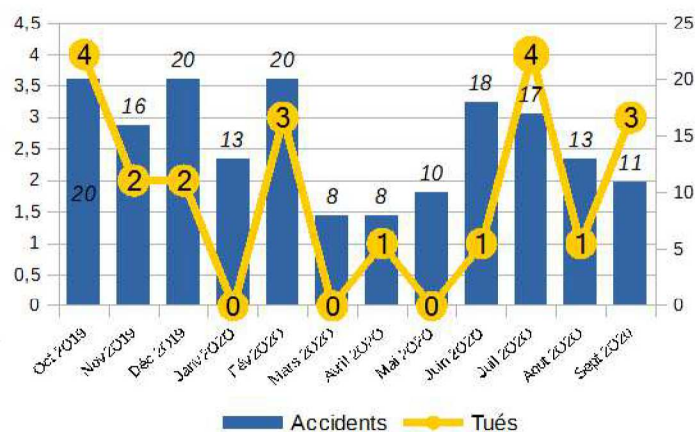
Désignation	Année 2019	Année 2020*	Evolution
Accidents	158	118	↓
dont mortels	28	13	↓
Tués	29	13	↓
Blessés	179	145	↓
dont blessés hospitalisés	105	65	↓
Nombre total des victimes	208	158	↓

## VICTIMES PAR MODE DE TRANSPORT (données mensuelles)



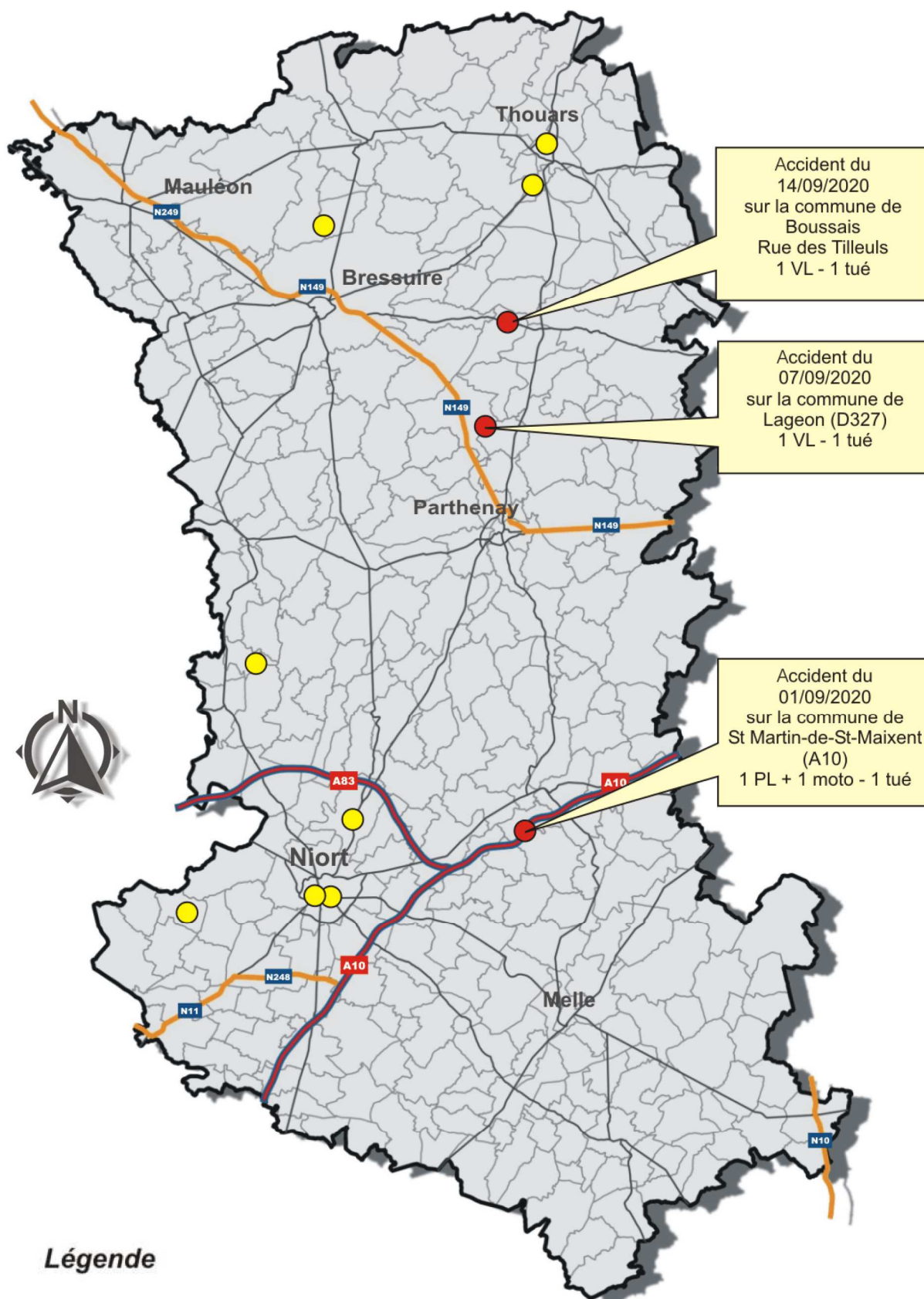
\* données provisoires

## ACCIDENTS ET TUÉS (sur les 12 derniers mois)



Direction départementale des territoires  
Deux-Sèvres

Direction départementale interministérielle (DDI)



**Légende**

- Accident(s) avec blessé(s)
- Accident(s) mortel(s)

Vous pouvez consulter le baromètre des données nationales à l'adresse suivante : [www.securite-routiere.gouv.fr](http://www.securite-routiere.gouv.fr)

**SÉCURITÉ ROUTIÈRE**  
**VIVRE, ENSEMBLE.**

Pour toutes demandes complémentaires adressez-vous à l'Observatoire Départemental de la Sécurité Routière  
Direction départementale des Territoires – Mission Circulation Sécurité routière de Gestion de crise – Bureau Sécurité, Gestion de crise  
39, avenue de Paris – BP 526 – 79000 Niort cedex