



**PRÉFET
DES DEUX-SÈVRES**

Liberté
Égalité
Fraternité

Mars 2021

Baromètre mensuel d'accidentalité

Désignation	Mars 2020*	Mars 2021*	Evolution
Accidents	8	19	↗
dont mortels	0	1	↗
Tués	0	1	↗
Blessés	10	27	↗
dont blessés hospitalisés	5	11	↗
Nombre total des victimes	10	28	↗

LES CHIFFRES MENSUELS

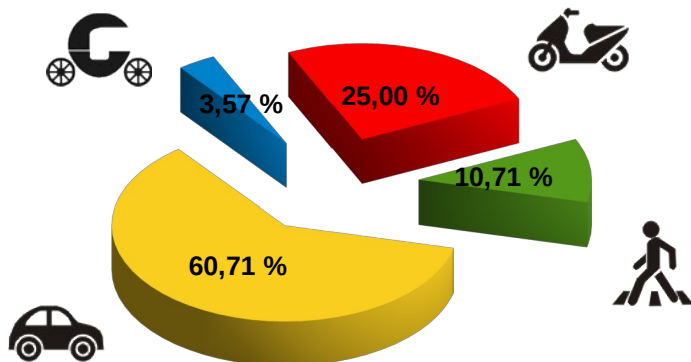
Pour ce mois de mars, le nombre d'accidents corporel est en hausse de 138 % (+11) par rapport à la même période l'année dernière. Le nombre de blessés est également en hausse de 170 % (+17), celui des blessés hospitalisés de 120 % (+6). On déplore sur cette période 1 accident mortel (+1) et 1 tué (+1).

LES CHIFFRES CUMULÉS

Le nombre provisoire des accidents corporels pour l'année 2021 est en hausse de 10 % (+4) par rapport à l'année dernière. Le nombre des blessés est également en hausse de 14 % (+7), celui des blessés hospitalisés de 16 % (+3). Il y a eu sur cette période 2 accidents mortels (-1) qui ont fait 2 tués (-1).

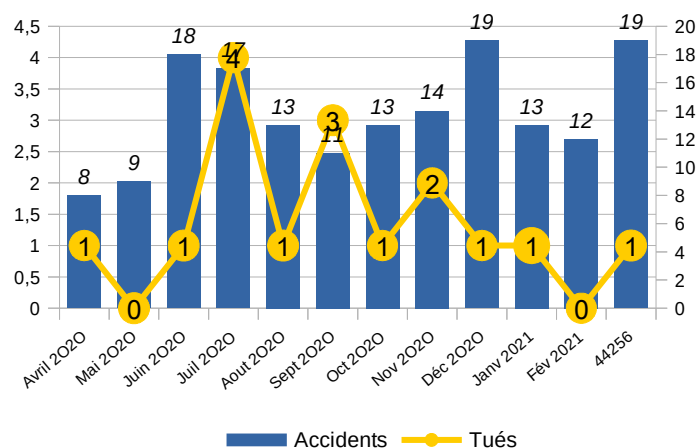
Désignation	Année 2020*	Année 2021*	Evolution
Accidents	40	44	↗
dont mortels	3	2	↘
Tués	3	2	↘
Blessés	50	57	↗
dont blessés hospitalisés	19	22	↗
Nombre total des victimes	53	59	↗

VICTIMES PAR MODE DE TRANSPORT (données mensuelles)



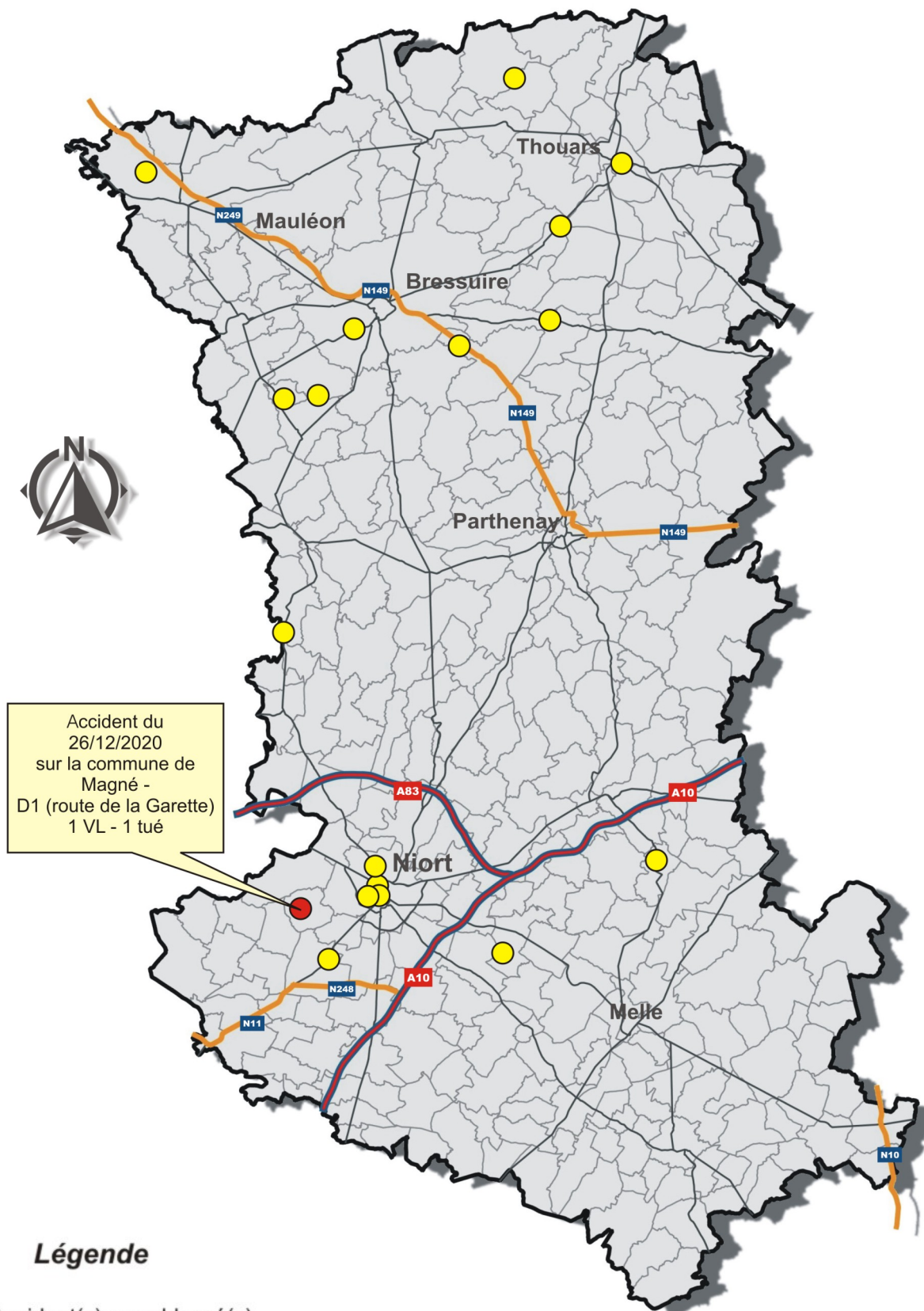
* données provisoires

ACCIDENTS ET TUÉS (sur les 12 derniers mois)





Direction départementale des territoires
Deux-Sèvres

Direction départementale interministérielle (DDI)



Légende

-  Accident(s) avec blessé(s)
-  Accident(s) mortel(s)

Vous pouvez consulter le baromètre des données nationales à l'adresse suivante :

www.securite-routiere.gouv.fr

SÉCURITÉ ROUTIÈRE
VIVRE, ENSEMBLE.

Pour toutes demandes complémentaires adressez-vous à l'Observatoire Départemental de la Sécurité Routière
Direction départementale des Territoires – Mission Circulation Sécurité routière de Gestion de crise – Bureau Sécurité, Gestion de crise
39, avenue de Paris – BP 526 – 79000 Niort cedex

Contact : ddt-mcsrgc-sgc-odsr79@deux-sevres.gouv.fr