

Baromètre de l'accidentalité

Juillet 2023

LES CHIFFRES MENSUELS (1)

Désignation	Juillet 2022	Juillet 2023	Evolution
Accidents	20	12	↘
<i>dont accidents mortels</i>	0	2	↗
Tués	0	2	↗
Blessés	32	13	↘
<i>dont blessés hospitalisés</i>	20	10	↘
Nbre total des victimes	32	15	↘

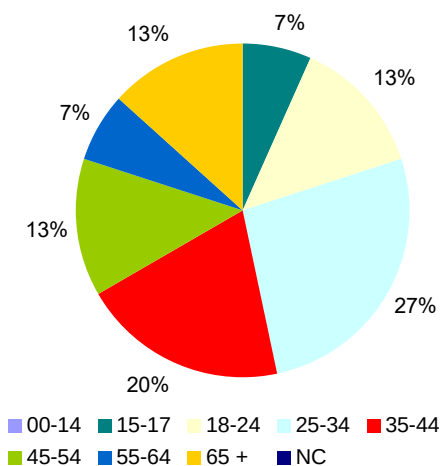
Durant ce mois de juillet le nombre d'accidents mortels ainsi que celui des tués a augmenté par rapport à juillet 2022. Les autres indicateurs sont nettement en baisse sur cette même période.

Les tranches d'âge des 25-34 ans et des 35-44 ans sont les plus représentées dans l'accidentalité corporelle ce mois de juillet.

Les cyclomoteurs ainsi que les véhicules légers et utilitaires sont les plus impliqués.

Les accidents mortels et les tués cumulés depuis le début d'année 2023 restent très supérieurs à 2022. Cependant les autres indicateurs connaissent une forte baisse.

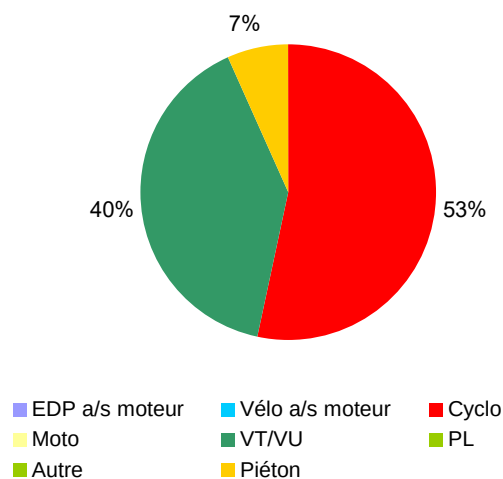
RÉPARTITION DES VICTIMES PAR TRANCHES D'ÂGE (2)



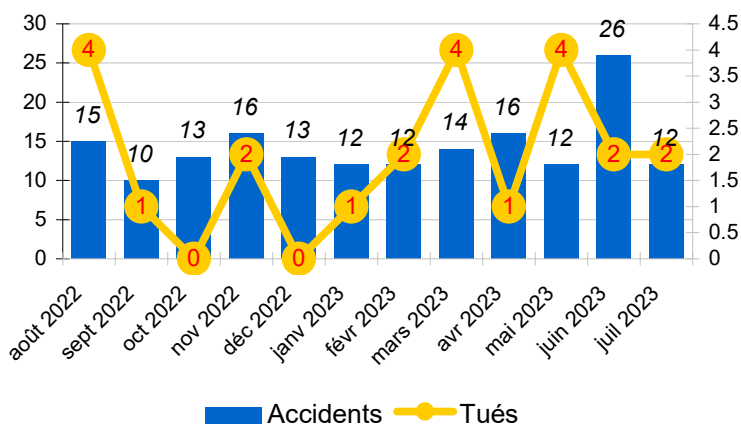
LES CHIFFRES CUMULÉS (1)

Désignation	Année 2022	Année 2023	Evolution
Accidents	126	104	↘
<i>dont accidents mortels</i>	10	15	↗
Tués	10	16	↗
Blessés	163	123	↘
<i>dont blessés hospitalisés</i>	89	67	↘
Nbre total des victimes	173	139	↘

VICTIMES PAR MODE DE TRANSPORT (2)



ACCIDENTS ET TUÉS (3)



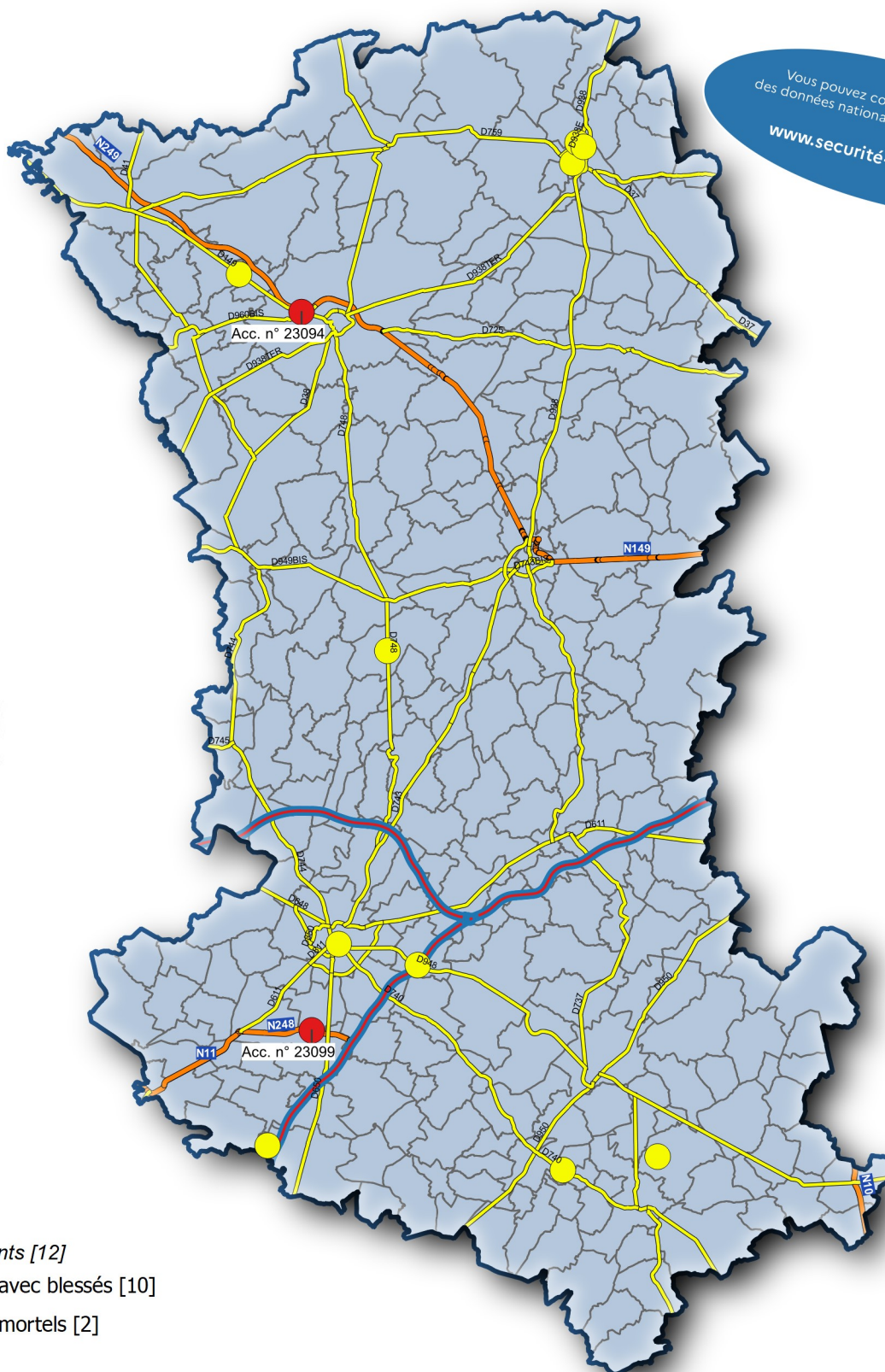
(1) données provisoires 2023 - (2) données mensuelles - (3) données sur les 12 derniers mois.

CARTE DES ACCIDENTS CORPORELS

Période du 01/07/2023 au 31/07/2023

SÉCURITÉ
ROUTIÈRE **VIVRE,
ENSEMBLE**

Vous pouvez consulter le baromètre
des données nationales à l'adresse suivante :
www.securite-routiere.gouv.fr



Légende

Total des accidents [12]

- Accidents avec blessés [10]
- Accidents mortels [2]

Id	Date	Heure	Communes	Voie	Adresse	Tué	Blessé	BH	Acc_mortel	Véhicule
23094	04/07/2023	22:10	Bressuire (79049)	D149B	Boulevard de Nantes	1	0	0	Oui	1 VL
23099	15/07/2023	20:30	Saint-Symphorien (79298)	N248		1	3	3	Oui	2 VL