



**PRÉFÈTE
DES DEUX-SÈVRES**

Liberté
Égalité
Fraternité

Baromètre de l'accidentalité

Janvier 2024

LES CHIFFRES MENSUELS (1)

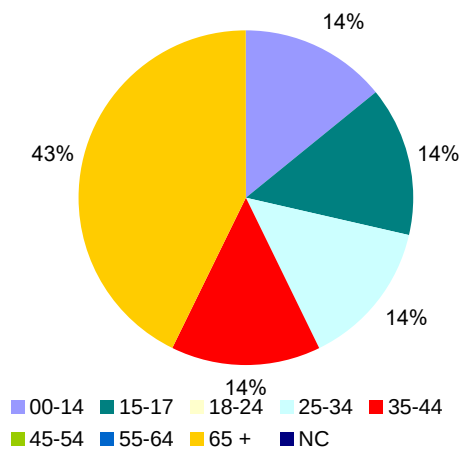
Désignation	Janvier 2023	Janvier 2024	Evolution
Accidents	12	7	↘
dont accidents mortels	1	1	→
Tués	1	1	→
Blessés	16	6	↘
dont blessés hospitalisés	9	4	↘
Nombre total des victimes	17	7	↘

Ce début d'année est marqué par un nombre d'accidents corporels relativement bas. Il est quasiment deux fois moins élevé qu'en 2023 et trois fois moins qu'en 2022. Toutefois le nombre d'accidents mortels est le même que celui de l'an dernier au mois de janvier

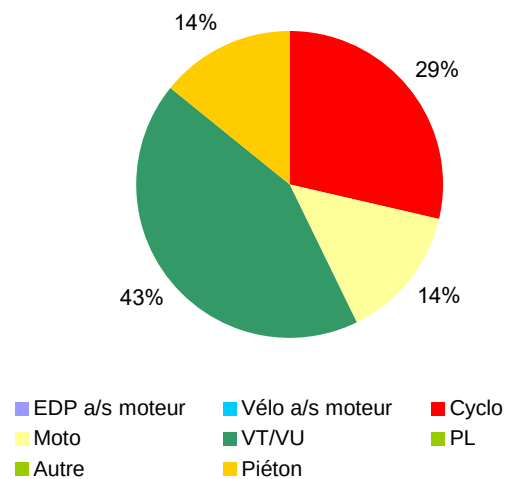
La tranches d'âges des 65 ans et plus est la plus représentée dans l'accidentalité sur cette période.

Les véhicules de tourisme et utilitaires (VT/VU) sont les plus impliqués pour ce mois de janvier dans l'accidentalité départementale.

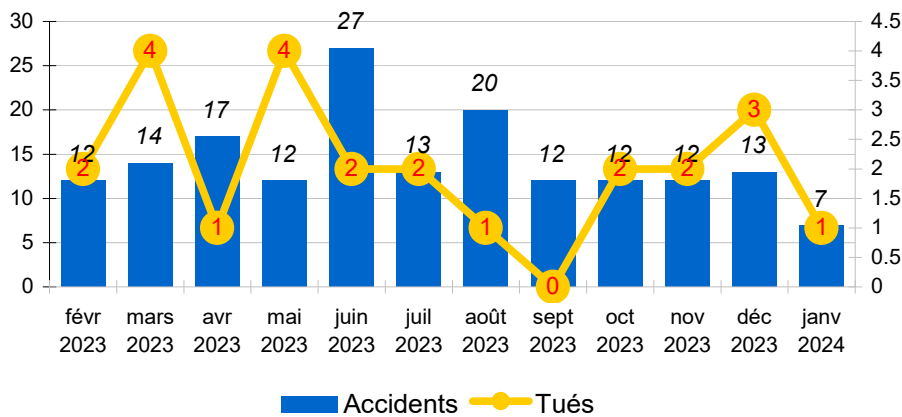
RÉPARTITION DES VICTIMES PAR TRANCHES D'ÂGE (2)



VICTIMES PAR MODE DE TRANSPORT (2)



ACCIDENTS ET TUÉS (3)



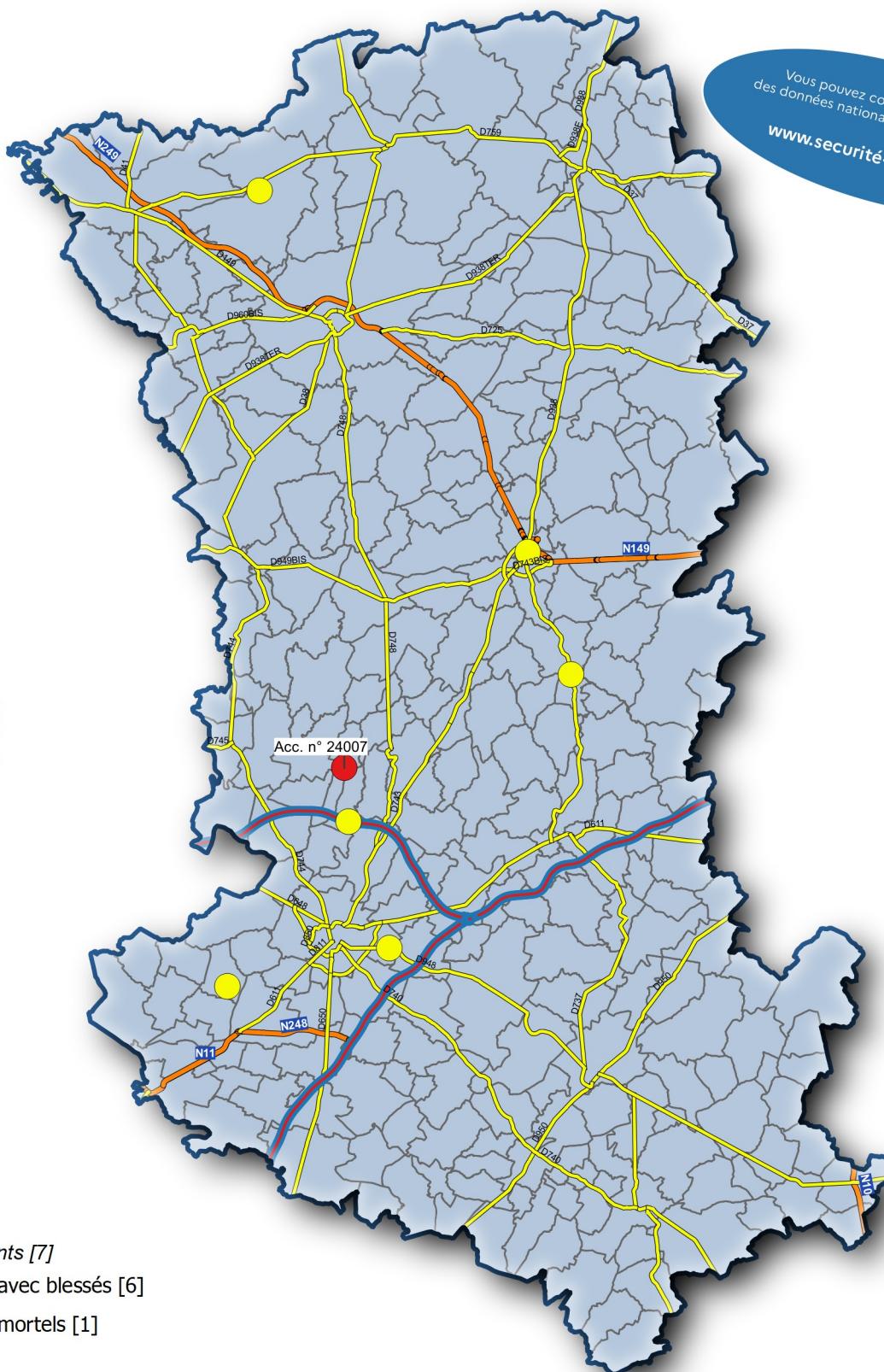
(1) données provisoires 2024 - (2) données mensuelles - (3) données sur les 12 derniers mois.

CARTE DES ACCIDENTS CORPORELS

Période du 01/01/2024 au 31/01/2024

SÉCURITÉ
ROUTIÈRE **VIVRE,
ENSEMBLE**

Vous pouvez consulter le baromètre
des données nationales à l'adresse suivante :
www.securite-routiere.gouv.fr



Légende

Total des accidents [7]

- Accidents avec blessés [6]
- Accidents mortels [1]

Id	Date	Heure	Communes	Voie	Adresse	Tué	Blessé	BH	Acc_mortel	Véhicule
24007	28/01/2024	12:00	Surin (79320)	D168	Route de Tail	1	0	0	Oui	1 VL + 1 cyclomoteur