

Baromètre de l'accidentalité

Février 2024

LES CHIFFRES MENSUELS (1)

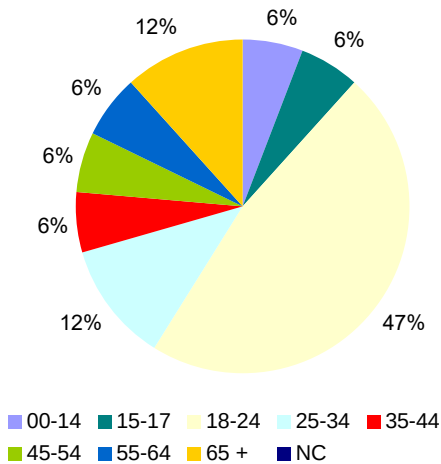
Désignation	Février 2023	Février 2024	Evolution
Accidents	12	13	↗
dont accidents mortels	2	2	→
Tués	2	3	↗
Blessés	11	14	↗
dont blessés hospitalisés	5	7	↗
Nbre total des victimes	13	17	↗

Durant ce mois de février l'ensemble des indicateurs sont à la hausse par rapport au mois de février 2023. Même si le nombre d'accidents mortels est resté constant, il y a eu 1 tué de plus sur cette période.

La tranche d'âge des 18/25 ans est la plus représentée dans l'accidentalité sur cette période.

Les véhicules de tourisme et utilitaires (VT/VU) sont les plus impliqués.

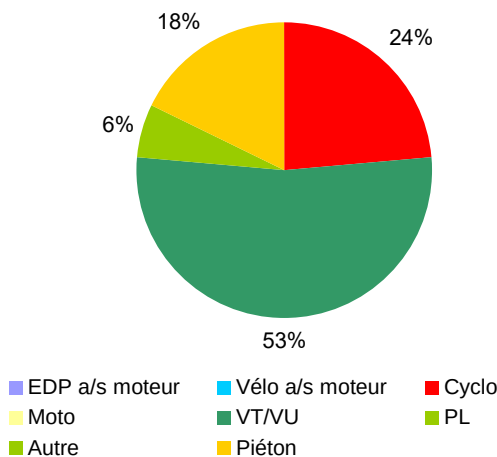
RÉPARTITION DES VICTIMES PAR TRANCHES D'ÂGE (2)



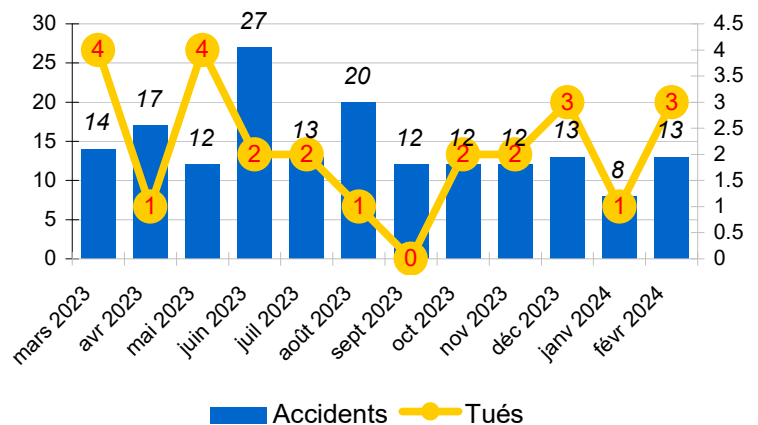
LES CHIFFRES CUMULÉS (1)

Désignation	Année 2023	Année 2024	Evolution
Accidents	24	21	↘
dont accidents mortels	3	3	→
Tués	3	4	↗
Blessés	27	21	↘
dont blessés hospitalisés	14	11	↘
Nbre total des victimes	30	25	↘

VICTIMES PAR MODE DE TRANSPORT (2)



ACCIDENTS ET TUÉS (3)



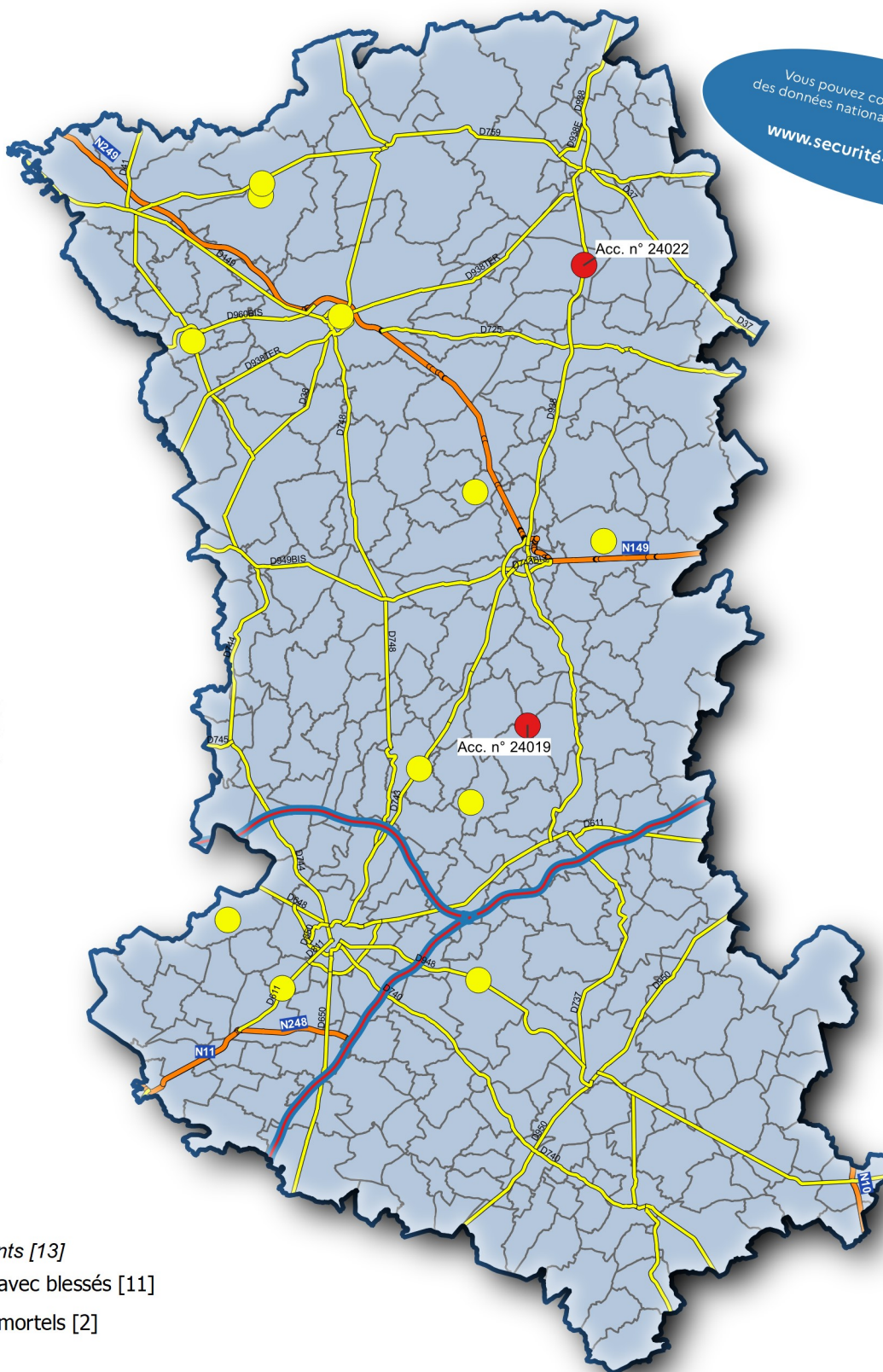
(1) données provisoires 2024 - (2) données mensuelles - (3) données sur les 12 derniers mois.

CARTE DES ACCIDENTS CORPORELS

Période du 01/02/2024 au 29/02/2024

SÉCURITÉ
ROUTIÈRE **VIVRE,
ENSEMBLE**

Vous pouvez consulter le baromètre
des données nationales à l'adresse suivante :
www.securite-routiere.gouv.fr



Légende

Total des accidents [13]

- Accidents avec blessés [11]
- Accidents mortels [2]

Id	Date	Heure	Communes	Voie	Adresse	Tué	Blessé	BH	Acc_mortel	Véhicule
24019	22/02/2024	12:10	Saint-Georges-de-Noisé (79253)			1	0	0	Oui	1 VL
24022	24/02/2024	03:34	Saint-Varent (79299)	D938		2	0	0	Oui	1 VL + 1 cyclomoteur