



**PRÉFET
DES DEUX-SÈVRES**

Liberté
Égalité
Fraternité

Décembre 2021

Baromètre mensuel d'accidentalité

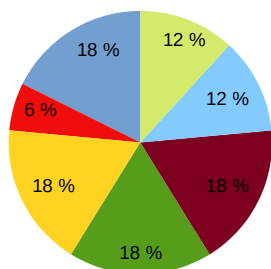
Désignation	Décembre 2019	Décembre 2020**1	Décembre 2021*	Comparaison entre 2019 et 2021
Accidents	20	19	14	↘
dont mortels	2	1	6	↗
Tués	2	1	6	↗
Blessés	22	23	11	↘
dont blessés hospitalisés	8	8	4	↘
Nbre total des victimes	24	24	17	↘

LES CHIFFRES MENSUELS *

Si pour ce mois de décembre 2021, le nombre d'accidents a nettement baissé par rapport à décembre 2019, celui des tués a augmenté.

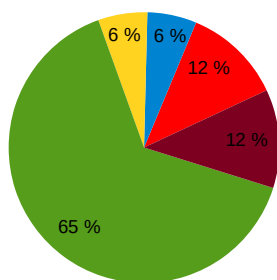
Les nombres de blessés et de blessés hospitalisés ont à quant à eux baissé (- 50%)

RÉPARTITION DES VICTIMES SELON LES TRANCHES D'ÂGES EN 2021 (données mensuelles)



■ 00-17 ans ■ 18-24 ans ■ 25-34 ans
■ 35-44 ans ■ 45-54 ans ■ 55-64 ans

VICTIMES PAR MODE DE TRANSPORT (données mensuelles)

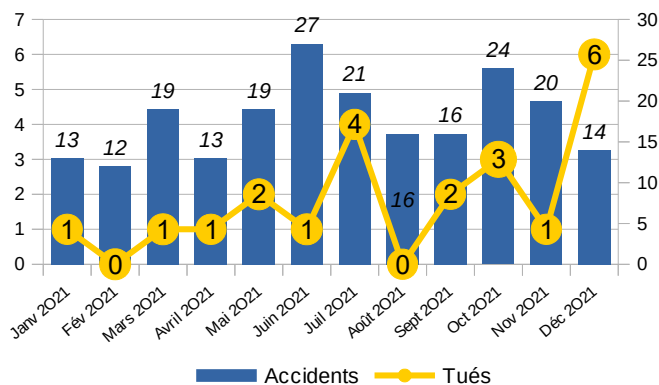


■ Vélo ■ Vélo électrique ■ Cyclo ■ VL/VU ■ Piéton

LES CHIFFRES CUMULÉS

Désignation	Année 2019	Année 2020**	Année 2021*	Comparaison entre 2019 et 2021
Accidents	214	162	214	=
dont mortels	35	17	23	↘
Tués	37	17	23	↘
Blessés	246	196	277	↗
dont blessés hospitalisés	138	83	117	↘
Nbre total des victimes	283	213	300	↗

ACCIDENTS ET TUÉS (sur les 12 derniers mois)

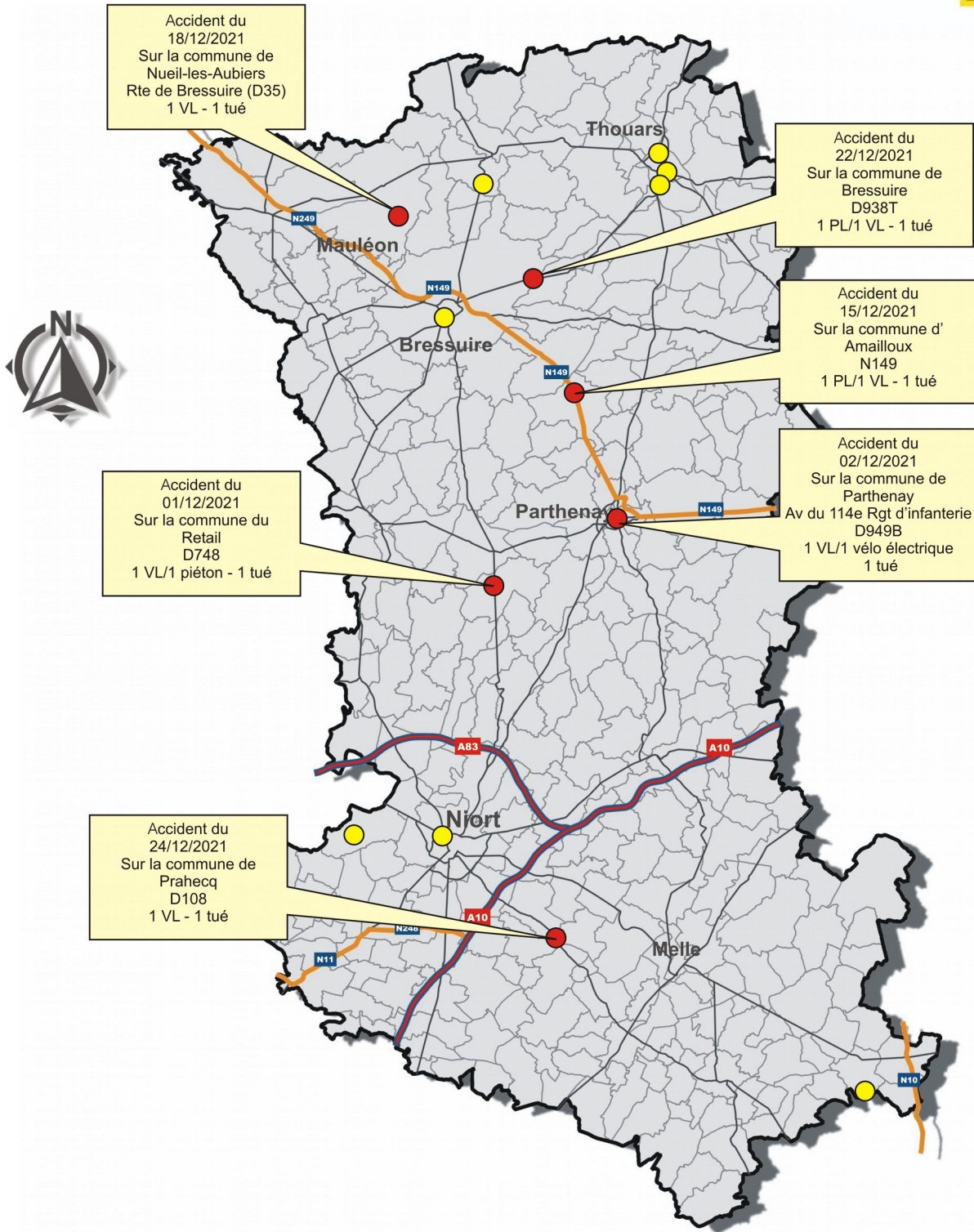


Direction départementale des territoires
Deux-Sèvres

Direction départementale interministérielle (DDI)

* données provisoires

** La comparaison avec l'année 2020 est peu pertinente (la crise sanitaire liée à la COVID-19 ayant eu une forte incidence sur les déplacements).



Légende

- Accident(s) avec blessé(s)
- Accident(s) mortel(s)

Vous pouvez consulter le baromètre des données nationales à l'adresse Suivante :
www.securite-routiere.gouv.fr

Pour toutes demandes complémentaires adressez-vous à l'Observatoire Départemental de la Sécurité Routière
Direction départementale des Territoires – Service de la Transition Écologique, Réglementation, Sécurité – Sécurité routière et Gestion de crise,
39, avenue de Paris -BP 526 – 79000 Niort cedex

Contact : ddt-mcsrgc-sgc-odsr79@deux-sevres.gouv.fr