

# Baromètre de l'accidentalité

Avril 2023

## LES CHIFFRES MENSUELS (1)

Désignation	Avril 2022	Avril 2023	Evolution
Accidents	21	16	↓
<i>dont accidents mortels</i>	4	1	↓
Tués	4	1	↓
Blessés	29	23	↓
<i>dont blessés hospitalisés</i>	15	9	↓
Nbre total des victimes	33	24	↓

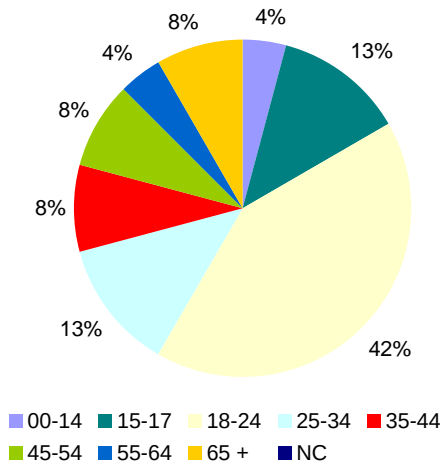
Tous les indicateurs de l'accidentalité sont en baisse pour ce mois d'avril 2023 comparé à 2022.

Pour le début de l'année le nombre d'accidents mortels et le nombre de tués sont en hausse par rapport à 2022.

La tranche d'âge des 18-24 est la plus représentée dans les accidents corporels, les tranches d'âge les moins impactées sont les 0-14 et les 55-64.

Les véhicules légers et véhicules utilitaires sont proportionnellement les plus impliqués dans les accidents corporels mais sont à peine supérieurs aux deux roues motorisés (cyclos+motos).

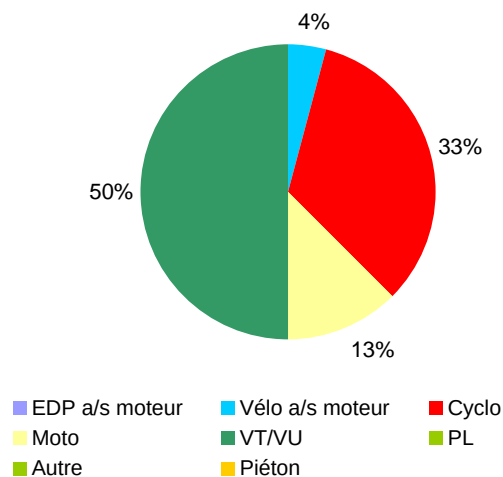
## RÉPARTITION DES VICTIMES PAR TRANCHES D'ÂGE (2)



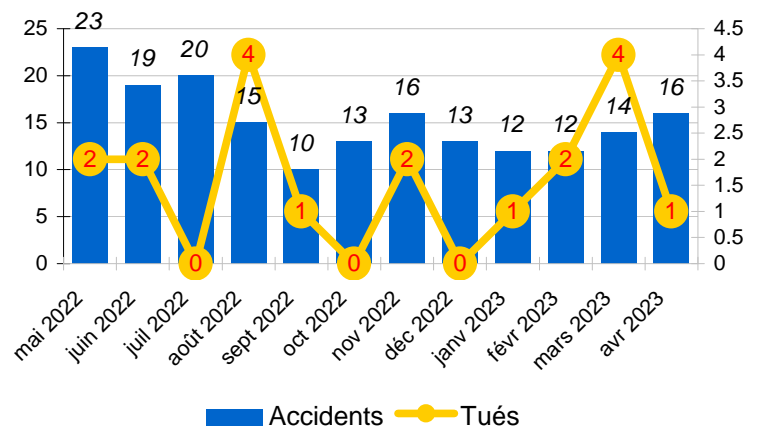
## LES CHIFFRES CUMULÉS (1)

Désignation	Année 2022	Année 2023	Evolution
Accidents	64	54	↓
<i>dont accidents mortels</i>	6	8	↑
Tués	6	8	↑
Blessés	81	63	↓
<i>dont blessés hospitalisés</i>	40	29	↓
Nbre total des victimes	87	71	↓

## VICTIMES PAR MODE DE TRANSPORT (2)



## ACCIDENTS ET TUÉS (3)



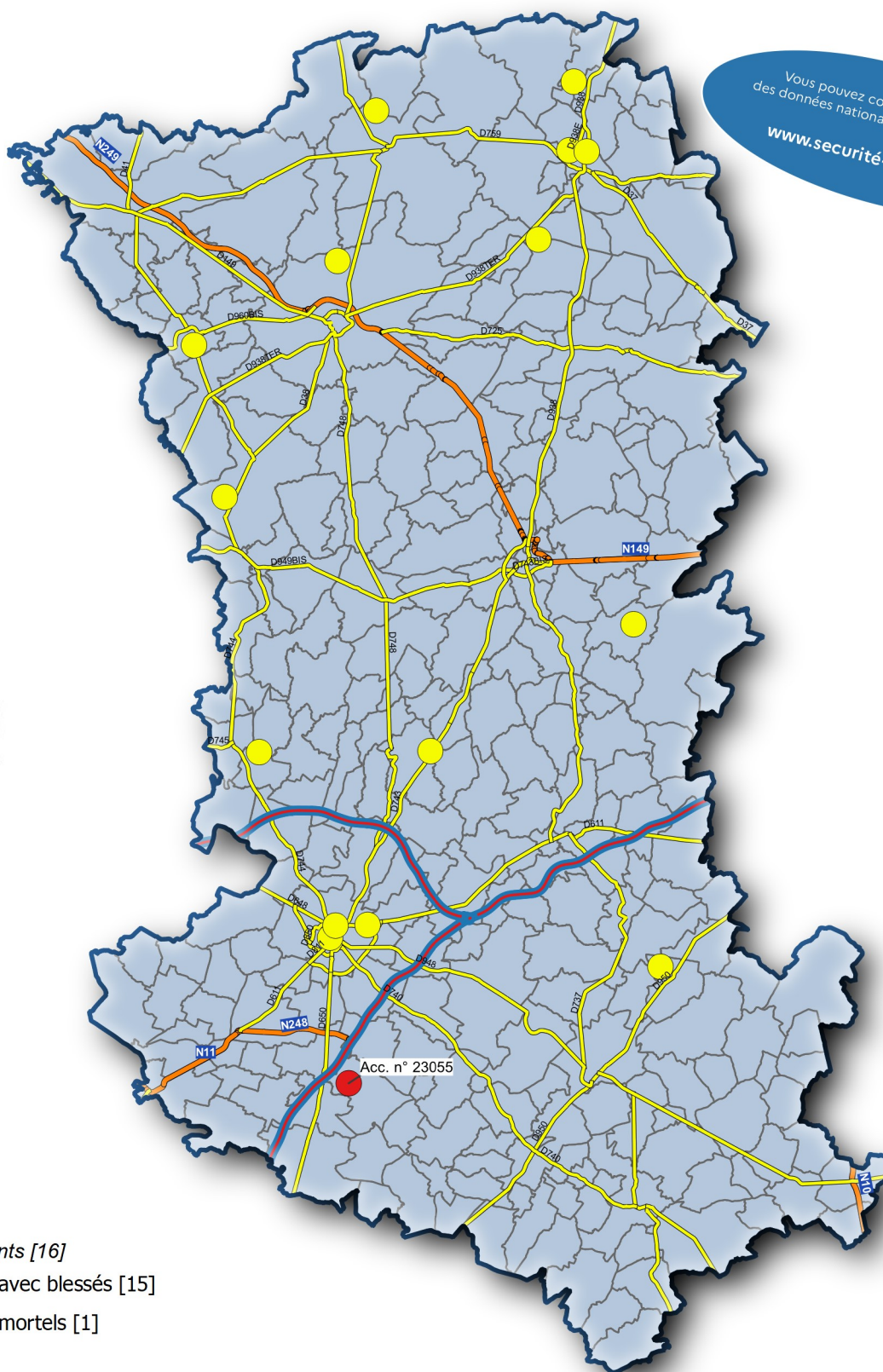
(1) données provisoires 2023 - (2) données mensuelles - (3) données sur les 12 derniers mois.

# CARTE DES ACCIDENTS CORPORELS

Période du 01/04/2023 au 30/04/2023

SÉCURITÉ  
ROUTIÈRE **VIVRE,  
ENSEMBLE**

Vous pouvez consulter le baromètre  
des données nationales à l'adresse suivante :  
[www.securite-routiere.gouv.fr](http://www.securite-routiere.gouv.fr)



## Légende

Total des accidents [16]

● Accidents avec blessés [15]

● Accidents mortels [1]

Id	Date	Heure	Communes	Voie	Adresse	Tué	Blessé	BH	Acc_mortel	Véhicule
23055	28/04/2023	14:50	Marigny (79166)	D102		1	0	0	Oui	1 motocyclette