



Baromètre de l'accidentalité

Mai 2023

LES CHIFFRES MENSUELS (1)

Désignation	Mai 2022	Mai 2023	Evolution
Accidents	23	12	↓
dont accidents mortels	2	3	↑
Tués	2	4	↑
Blessés	29	17	↓
dont blessés hospitalisés	16	10	↓
Nbre total des victimes	31	21	↓

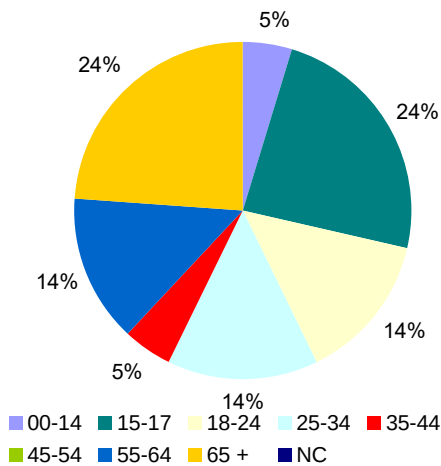
Le nombre d'accidents mortels a augmenté ce mois de mai et celui des tués a doublé par rapport à mai 2022. Les autres indicateurs sont nettement en baisse.

Les chiffres du début de l'année 2023 sont à l'image du mois de mai par rapport à 2022.

Les tranches d'âge des 15-17 ans et des + de 65 ans sont les plus représentées dans l'accidentalité corporelle ce mois-ci.

Les véhicules légers et utilitaires sont les plus impliqués dans l'accidentalité départementale.

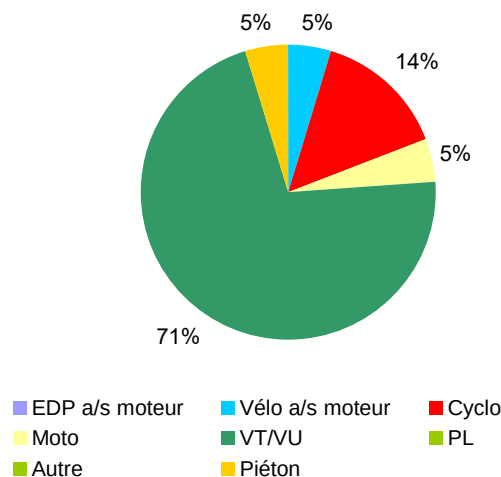
RÉPARTITION DES VICTIMES PAR TRANCHES D'ÂGE (2)



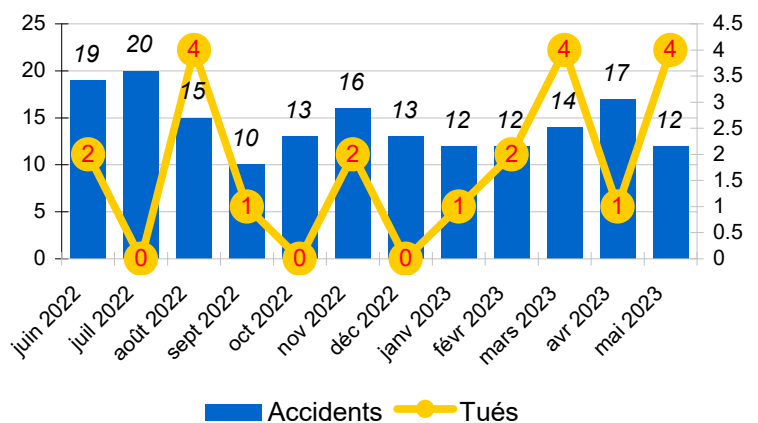
LES CHIFFRES CUMULÉS (1)

Désignation	Année 2022	Année 2023	Evolution
Accidents	87	67	↓
dont accidents mortels	8	11	↑
Tués	8	12	↑
Blessés	110	81	↓
dont blessés hospitalisés	56	40	↓
Nbre total des victimes	118	93	↓

VICTIMES PAR MODE DE TRANSPORT (2)



ACCIDENTS ET TUÉS (3)



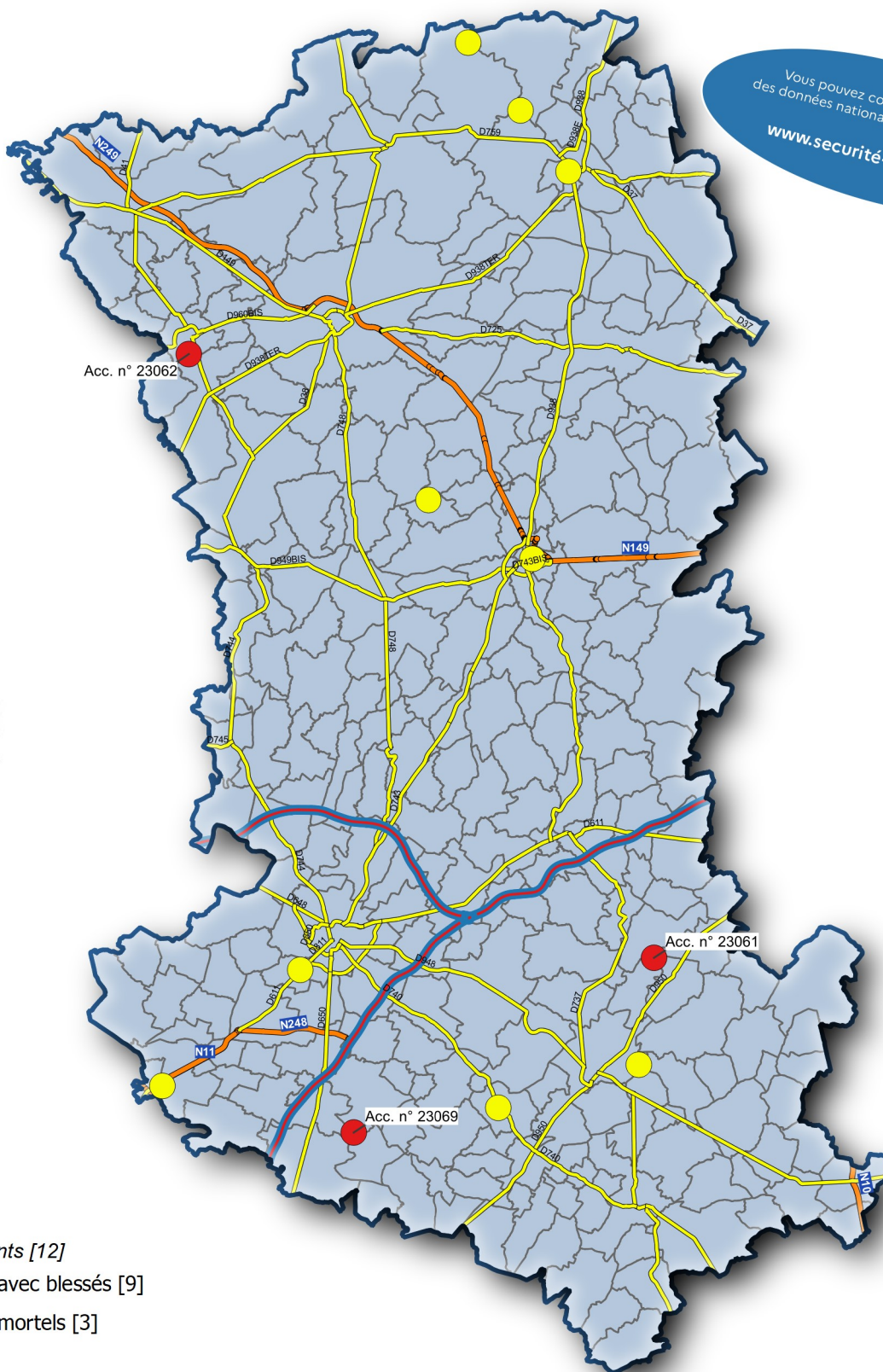
(1) données provisoires 2023 - (2) données mensuelles - (3) données sur les 12 derniers mois.

CARTE DES ACCIDENTS CORPORELS

Période du 01/05/2023 au 31/05/2023

**SÉCURITÉ
ROUTIÈRE VIVRE,
ENSEMBLE**

Vous pouvez consulter le baromètre
des données nationales à l'adresse suivante :
www.securite-routiere.gouv.fr



Légende

Total des accidents [12]

- Accidents avec blessés [9]
- Accidents mortels [3]

Id	Date	Heure	Communes	Voie	Adresse	Tué	Blessé	BH	Acc_mortel	Véhicule
23061	18/05/2023	04:40	Sepvret (79313)	D45		2	3	1	Oui	2 VL
23062	18/05/2023	09:15	Cerizay (79062)	D744		1	1	0	Oui	2 VL
23069	31/05/2023	12:32	Villiers-en-Bois (79350)	D1		1	0	0	Oui	1 PL + 1 VL