

Baromètre de l'accidentalité

Juin 2023

LES CHIFFRES MENSUELS (1)

Désignation	Juin 2022	Juin 2023	Evolution
Accidents	19	24	↗
dont accidents mortels	2	2	→
Tués	2	2	→
Blessés	21	28	↗
dont blessés hospitalisés	13	13	→
Nbre total des victimes	23	30	↗

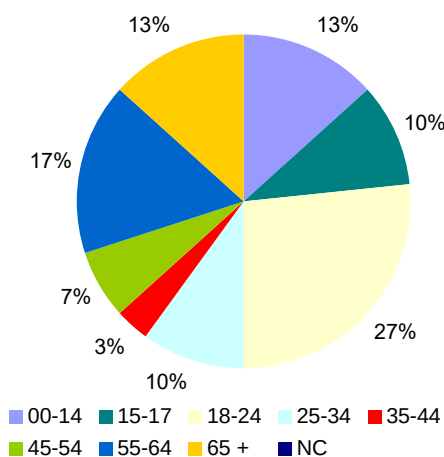
Le nombre d'accidents mortels et le nombre de tués durant ce mois de juin sont restés constants par rapport à juin 2022. Les nombres d'accidents et de blessés ont quant à eux fortement augmenté.

Les tranches d'âge des 18-24 ans et des 55-64 ans sont les plus représentées dans l'accidentalité corporelle ce mois-ci.

Les deux roues motorisés sont les plus impliqués durant ce mois dans l'accidentalité départementale.

Les accidents mortels et les tués durant ce début d'année 2023 restent très supérieurs à 2022. Cependant les autres indicateurs connaissent une forte baisse.

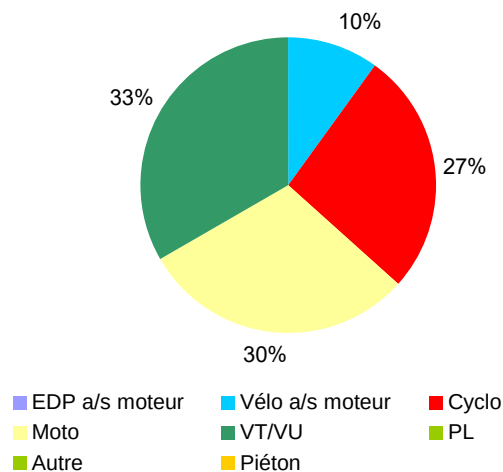
RÉPARTITION DES VICTIMES PAR TRANCHES D'ÂGE (2)



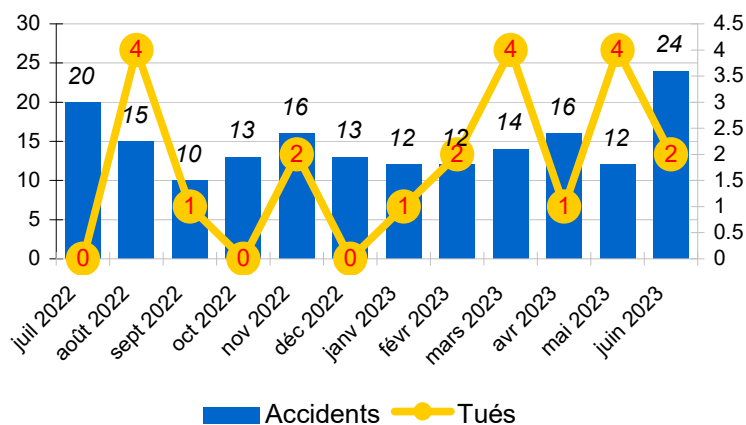
LES CHIFFRES CUMULÉS (1)

Désignation	Année 2022	Année 2023	Evolution
Accidents	106	90	↘
dont accidents mortels	10	13	↗
Tués	10	14	↗
Blessés	131	108	↘
dont blessés hospitalisés	69	53	↘
Nbre total des victimes	141	122	↘

VICTIMES PAR MODE DE TRANSPORT (2)



ACCIDENTS ET TUÉS (3)

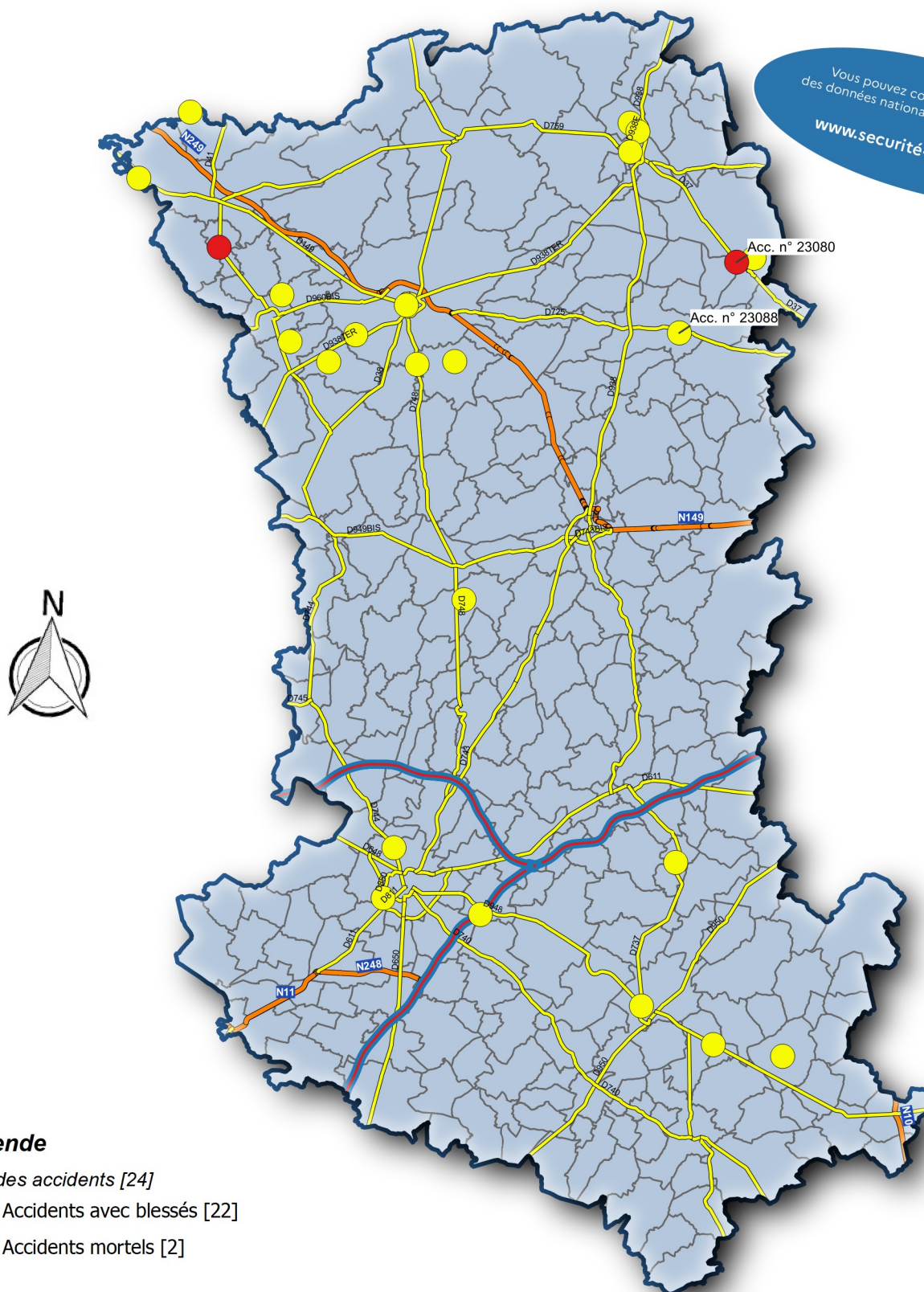


(1) données provisoires 2023 - (2) données mensuelles - (3) données sur les 12 derniers mois.

CARTE DES ACCIDENTS CORPORELS

Période du 01/06/2023 au 30/06/2023

SÉCURITÉ
ROUTIÈRE **VIVRE,
ENSEMBLE**



Légende

Total des accidents [24]

- Accidents avec blessés [22]
- Accidents mortels [2]

Id	Date	Heure	Communes	Voie	Adresse	Tué	Blessé	BH	Acc_mortel	Véhicule
23080	16/06/2023	11:35	Plaine et Vallées (79196)	D37		1	0	0	Oui	1 PL + 1 VL
23088	27/06/2023	19:15	Airvault (79005)		13 rue de la Fuye	1	0	0	Non	1 VL + 1 motocyclette