

# Baromètre de l'accidentalité

Octobre 2023

## LES CHIFFRES MENSUELS (1)

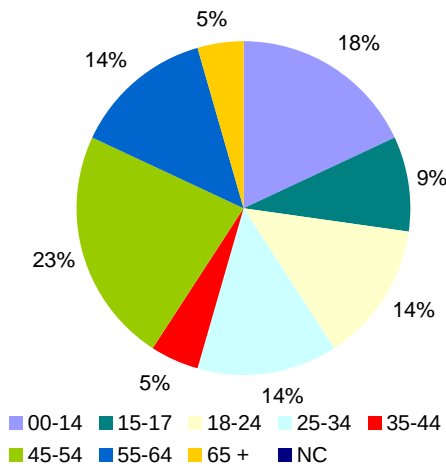
Désignation	Octobre 2022	Octobre 2023	Evolution
Accidents	13	13	→
<i>dont accidents mortels</i>	0	1	↗
Tués	0	1	↗
Blessés	13	21	↗
<i>dont blessés hospitalisés</i>	6	13	↗
Nbre total des victimes	13	22	↗

Au mois de octobre il y a eu 1 accident mortel dans le département. Le nombre d'accidents corporels est resté constant par rapport à l'année dernière malgré une forte hausse du nombre de blessés et des blessés hospitalisés.

La tranche d'âge des 0/14 ans et celle des 45/54 ans ont été fortement impliquées dans l'accidentalité sur cette période.

Depuis le début de l'année 2023, le nombre d'accidents mortels reste supérieur à celui de 2022.

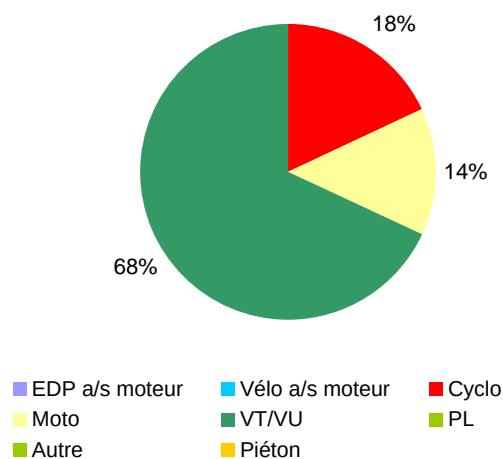
## RÉPARTITION DES VICTIMES PAR TRANCHES D'ÂGE (2)



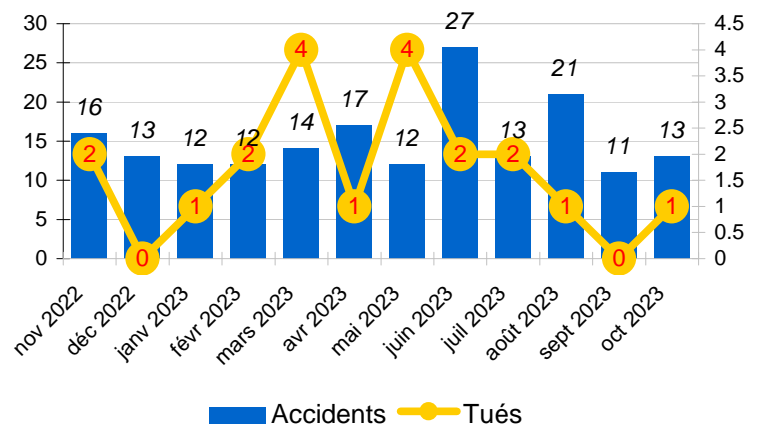
## LES CHIFFRES CUMULÉS (1)

Désignation	Année 2022	Année 2023	Evolution
Accidents	164	152	↘
<i>dont accidents mortels</i>	15	17	↗
Tués	15	18	↗
Blessés	208	199	↘
<i>dont blessés hospitalisés</i>	114	110	↘
Nbre total des victimes	223	217	↘

## VICTIMES PAR MODE DE TRANSPORT (2)



## ACCIDENTS ET TUÉS (3)



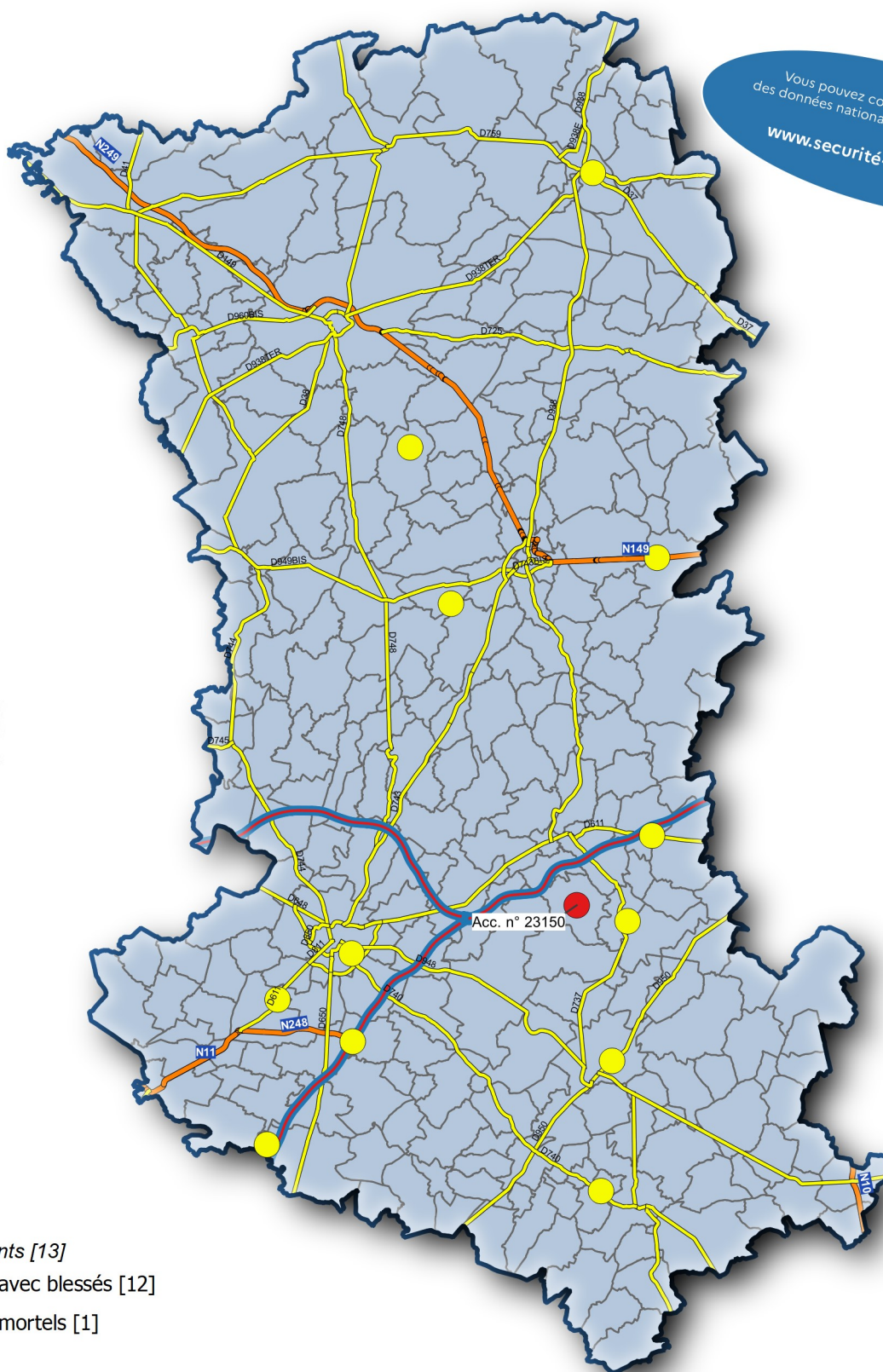
(1) données provisoires 2023 - (2) données mensuelles - (3) données sur les 12 derniers mois.

# CARTE DES ACCIDENTS CORPORELS

Période du 01/10/2023 au 31/10/2023

SÉCURITÉ  
ROUTIÈRE **VIVRE,  
ENSEMBLE**

Vous pouvez consulter le baromètre  
des données nationales à l'adresse suivante :  
[www.securite-routiere.gouv.fr](http://www.securite-routiere.gouv.fr)



## Légende

Total des accidents [13]

● Accidents avec blessés [12]

● Accidents mortels [1]

Id	Date	Heure	Communes	Voie	Adresse	Tué	Blessé	BH	Acc_mortel	Véhicule
23150	15/10/2023	09:45	Souvigné (79319)	D10		1	1	1	Oui	2 VL