

Juillet 2019

# Baromètre mensuel d'accidentalité

Désignation	Juillet 2018	Juillet 2019*	Evolution
Accidents	13	26	↗
dont mortels	2	8	↗
Tués	2	8	↗
Blessés	13	26	↗
dont blessés hospitalisés	9	14	↗
Nombre total des victimes	15	34	↗

## LES CHIFFRES MENSUELS

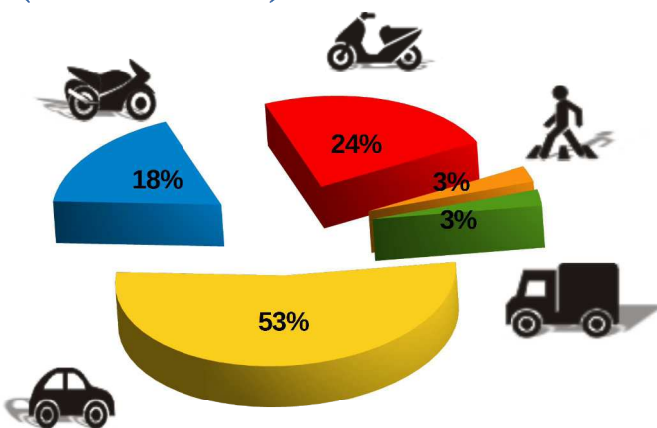
Pour ce mois de juillet, le nombre d'accidents est en hausse de 100 % (+13) par rapport à la même période l'année dernière. Le nombre de blessés est également en hausse de 100 % (+13), celui des blessés hospitalisés de 56 % (+5). On déplore sur cette période 8 accidents mortels (+6) et 8 tués (+6).

## LES CHIFFRES CUMULÉS

Le nombre provisoire des accidents corporels pour ce début d'année 2019 est en hausse de 17 % (+17) par rapport à l'année dernière. C'est également le cas pour les blessés de 10 % (+12) ainsi que celui des blessés hospitalisés de 17 % (+11). Il y a eu sur cette période 19 accidents mortels (+5) qui on fait 19 tués (+2).

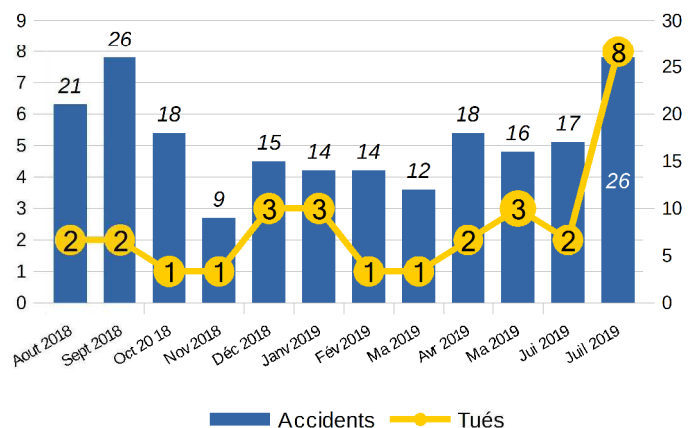
Désignation	Année 2018	Année 2019*	Evolution
Accidents	101	118	↗
dont mortels	14	19	↗
Tués	17	19	↗
Blessés	119	131	↗
dont blessés hospitalisés	65	76	↗
Nombre total des victimes	136	150	↗

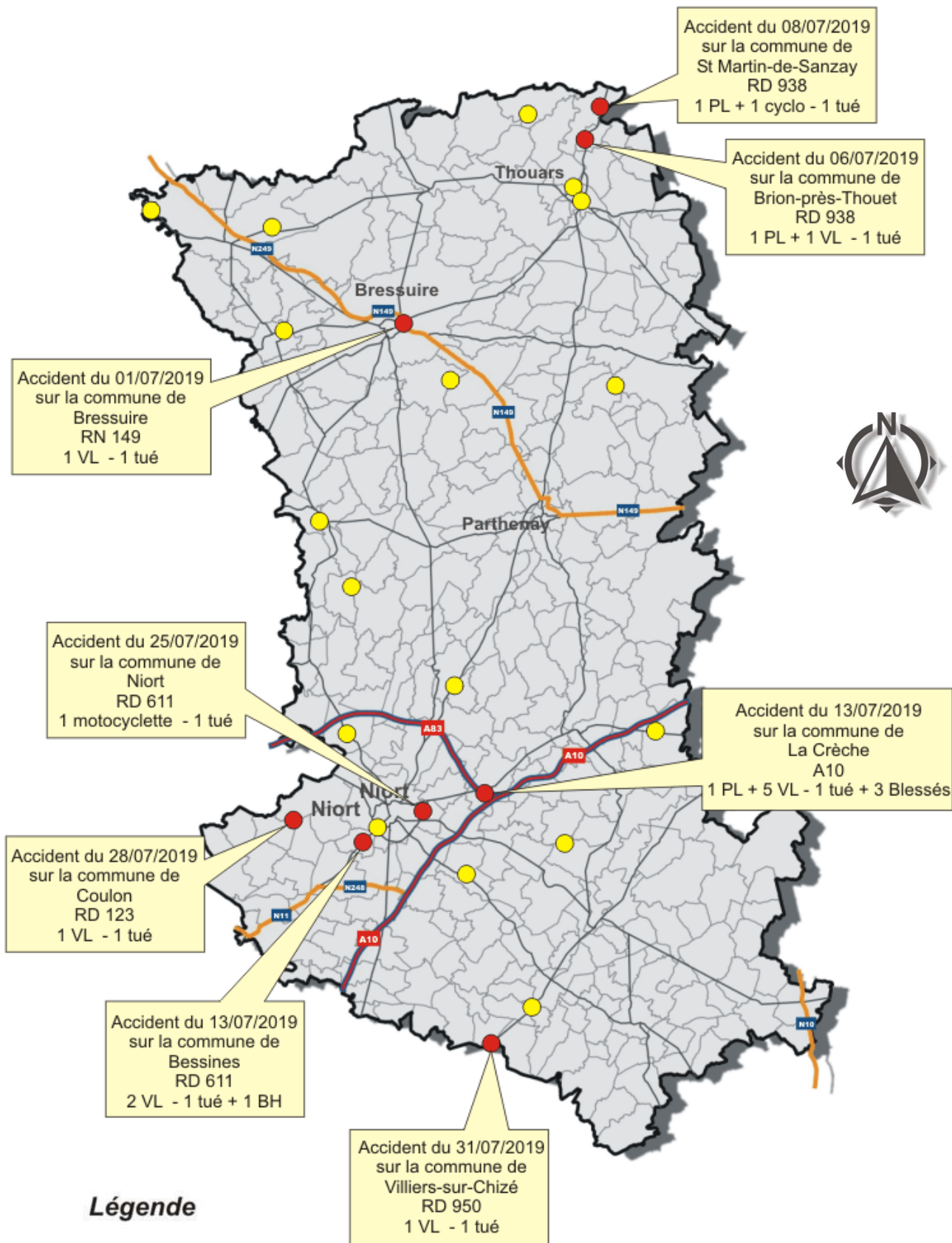
## VICTIMES PAR MODE DE TRANSPORT (données mensuelles)



\* données provisoires

## ACCIDENTS ET TUÉS (sur les 12 derniers mois)





**Légende**

- Accident(s) avec blessé(s)
- Accident(s) mortel(s)

Vous pouvez consulter le baromètre des données nationales à l'adresse Suivante :  
**[www.securite-routiere.gouv.fr](http://www.securite-routiere.gouv.fr)**

**SÉCURITÉ ROUTIÈRE  
TOUS RESPONSABLES**

Pour toutes demandes complémentaires adressez-vous à l'Observatoire Départemental de la Sécurité Routière  
Direction départementale des Territoires – Mission Circulation Sécurité routière de Gestion de crise – Bureau Sécurité, Gestion de crise  
39, avenue de Paris – BP 526 – 79000 Niort cedex