



**PRÉFET
DES DEUX-SÈVRES**

Liberté
Égalité
Fraternité

Octobre 2020

Baromètre mensuel d'accidentalité

Désignation	Octobre 2019	Octobre 2020*	Evolution
Accidents	20	13	↓
dont mortels	3	1	↓
Tués	4	1	↓
Blessés	28	16	↓
dont blessés hospitalisés	14	6	↓
Nombre total des victimes	32	17	↓

LES CHIFFRES MENSUELS

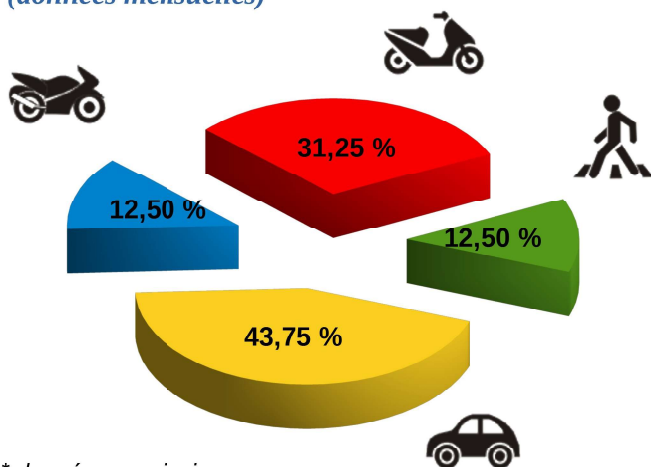
Pour ce mois d'octobre, le nombre d'accidents corporels est en baisse de 35 % (-7) par rapport à la même période l'année dernière. Le nombre de blessés est également en baisse de 43 % (-12), celui des blessés hospitalisés de 57 % (-8). On déplore sur cette période 1 accidents mortels (-2) et 1 tués (-3).

LES CHIFFRES CUMULÉS

Le nombre provisoire des accidents corporels pour l'année 2020 est en baisse de 28 % (-49) par rapport à l'année dernière. Le nombre des blessés est également en baisse de 24 % (-50). Celui des blessés hospitalisés a baissé de 40 % (-48). Il y a eu sur cette période 14 accidents mortels (-17) qui ont fait 14 tués (-19)

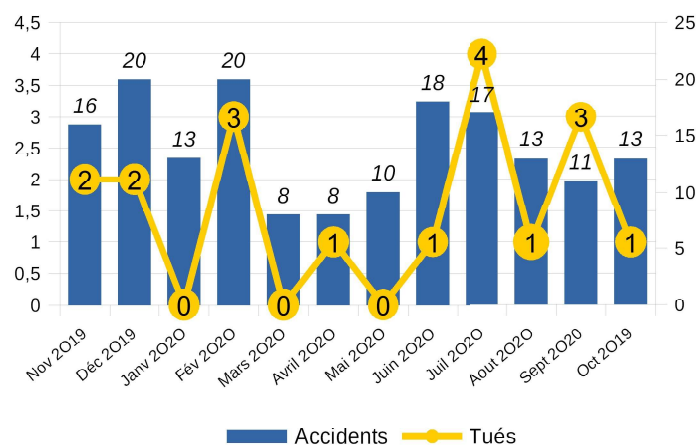
Désignation	Année 2019	Année 2020*	Evolution
Accidents	178	129	↓
dont mortels	31	14	↓
Tués	33	14	↓
Blessés	207	157	↓
dont blessés hospitalisés	119	71	↓
Nombre total des victimes	240	171	↓

VICTIMES PAR MODE DE TRANSPORT (données mensuelles)



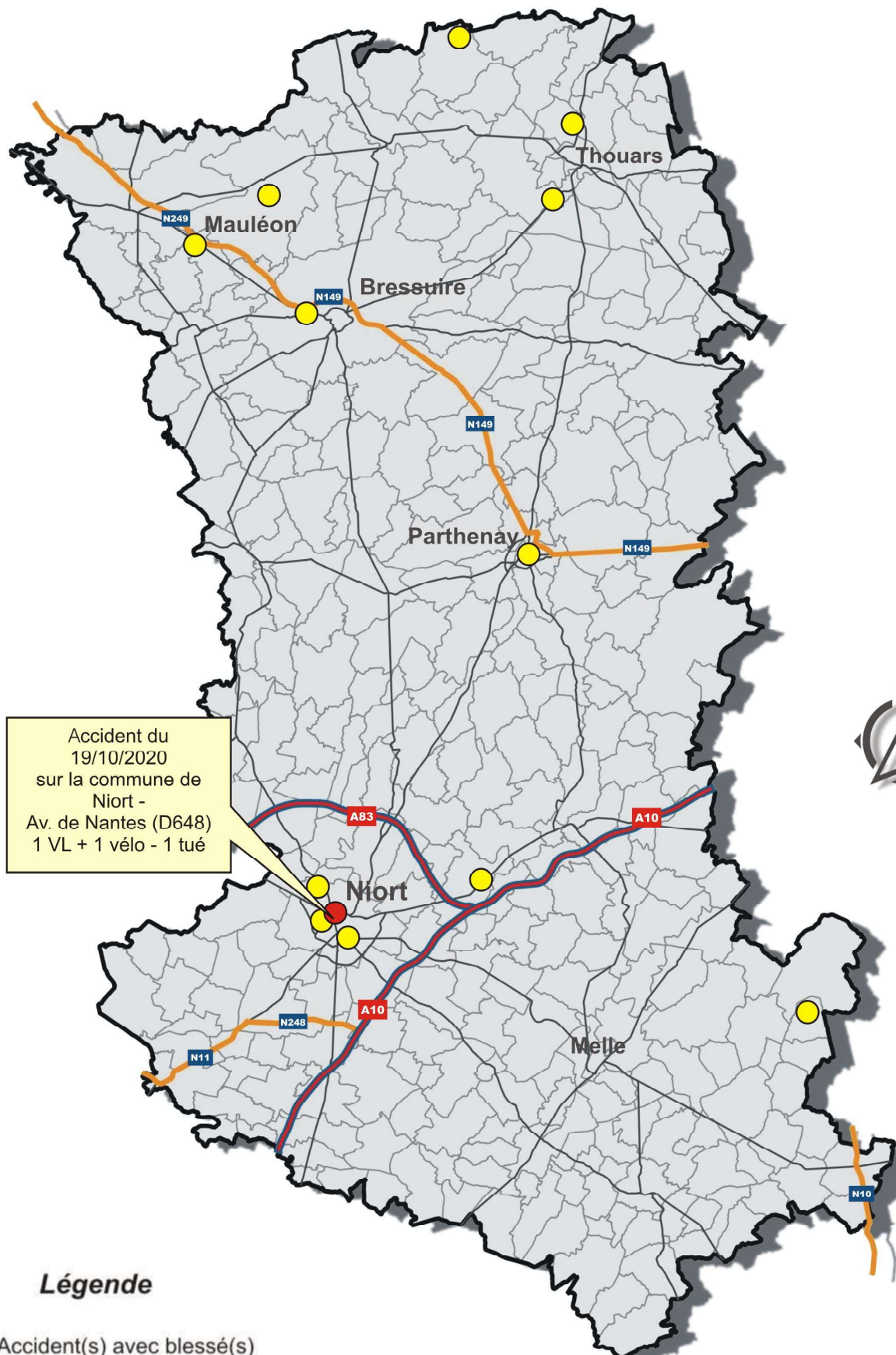
* données provisoires

ACCIDENTS ET TUÉS (sur les 12 derniers mois)



Direction départementale des territoires
Deux-Sèvres

Direction départementale interministérielle (DDI)



Vous pouvez consulter le baromètre des données nationales à l'adresse suivante : www.securite-routiere.gouv.fr

SÉCURITÉ ROUTIÈRE
VIVRE, ENSEMBLE.

Pour toutes demandes complémentaires adressez-vous à l'Observatoire Départemental de la Sécurité Routière
Direction départementale des Territoires – Mission Circulation Sécurité routière de Gestion de crise – Bureau Sécurité, Gestion de crise
39, avenue de Paris – BP 526 – 79000 Niort cedex