



**PRÉFET
DES DEUX-SÈVRES**

Liberté
Égalité
Fraternité

Juillet 2021

Baromètre mensuel d'accidentalité

** La comparaison avec l'année 2020 est peu pertinente (la crise sanitaire liée à la COVID-19 ayant eu une forte incidence sur les déplacements).

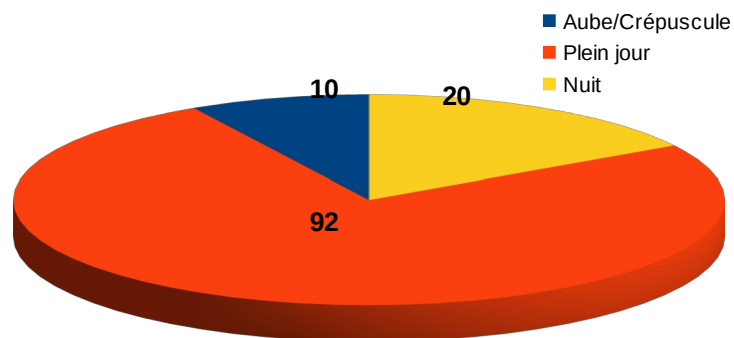
| Désignation | Juillet 2019 | Juillet 2020 | Juillet 2021** | Comparaison entre 2019 et 2021 |
|---------------------------|--------------|--------------|----------------|--------------------------------|
| Accidents | 27 | 17 | 19 | ↘ |
| dont mortels | 8 | 4 | 4 | ↘ |
| Tués | 8 | 4 | 4 | ↘ |
| Blessés | 27 | 20 | 22 | ↘ |
| dont blessés hospitalisés | 16 | 9 | 9 | ↘ |
| Nombre total des victimes | 35 | 24 | 26 | ↘ |

LES CHIFFRES MENSUELS *

Durant ce mois de juillet, le nombre d'accidents corporels est en baisse de 29,6% (-8) par rapport à la même période durant l'année 2019.

Les accidents impliquant des deux-roues motorisés (cyclomoteurs et motocyclettes) représentent 26,3 % par rapport à la totalité des modes de déplacements pour ce mois de juillet.

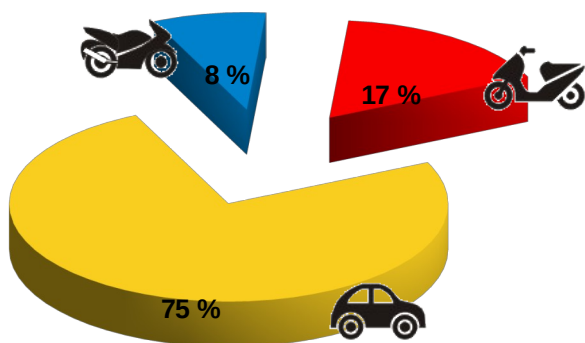
RÉPARTITION DES ACCIDENTS SELON LA PÉRIODE DE LA JOURNÉE EN 2021



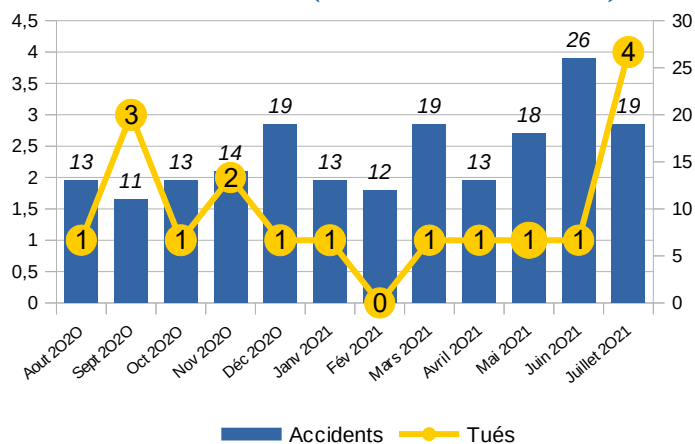
LES CHIFFRES CUMULÉS *

Le nombre provisoire des accidents corporels pour l'année 2021 (122 accidents) est comparable à celui de l'année 2019 et figure parmi les plus importants depuis 2011.

VICTIMES PAR MODE DE TRANSPORT (données mensuelles)



ACCIDENTS ET TUÉS (sur les 12 derniers mois)



*données provisoires

Direction départementale des territoires
Deux-Sèvres

Direction départementale interministérielle (DDI)

