

Baromètre de l'accidentalité

Février 2022

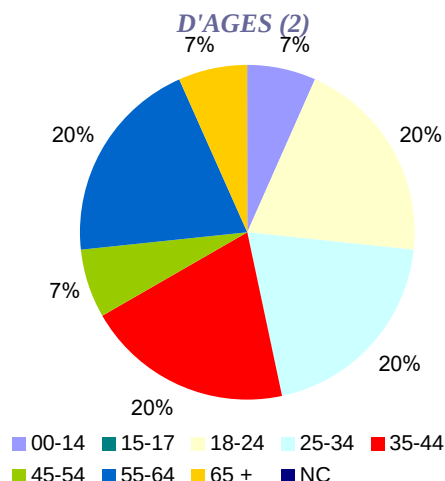
Désignation	Février 2021	Février 2022	Evolution
Accidents	12	12	→
<i>dont accidents mortels</i>	0	1	↗
Tués	0	1	↗
Blessés	15	14	↘
<i>dont blessés hospitalisés</i>	5	8	↗
Nombre total des victimes	15	15	→

LES CHIFFRES MENSUELS (1)

Avec 12 accidents au mois de février 2022, le nombre d'accidents reste en dessous de la moyenne de ces 10 dernières années (13,6).

Avec 22 accidents corporels au mois de janvier et 12 au mois de février le nombre cumulé depuis le début de l'année est donc très élevé.

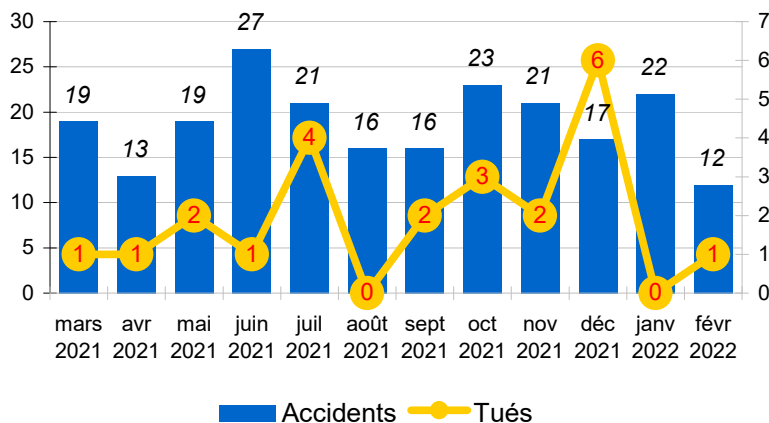
RÉPARTITION DES VICTIMES SELON LE TRANCHE D'AGES (2)



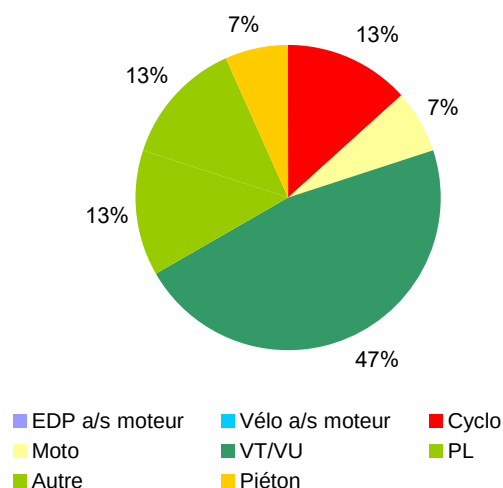
LES CHIFFRES CUMULÉS (1)

Désignation	Année 2021	Année 2022	Evolution
Accidents	25	34	↗
<i>dont accidents mortels</i>	1	1	→
Tués	1	1	→
Blessés	31	45	↗
<i>dont blessés hospitalisés</i>	11	23	↗
Nombre total des victimes	32	46	↗

ACCIDENTS ET TUÉS (3)



VICTIMES PAR MODE DE TRANSPORT (2)



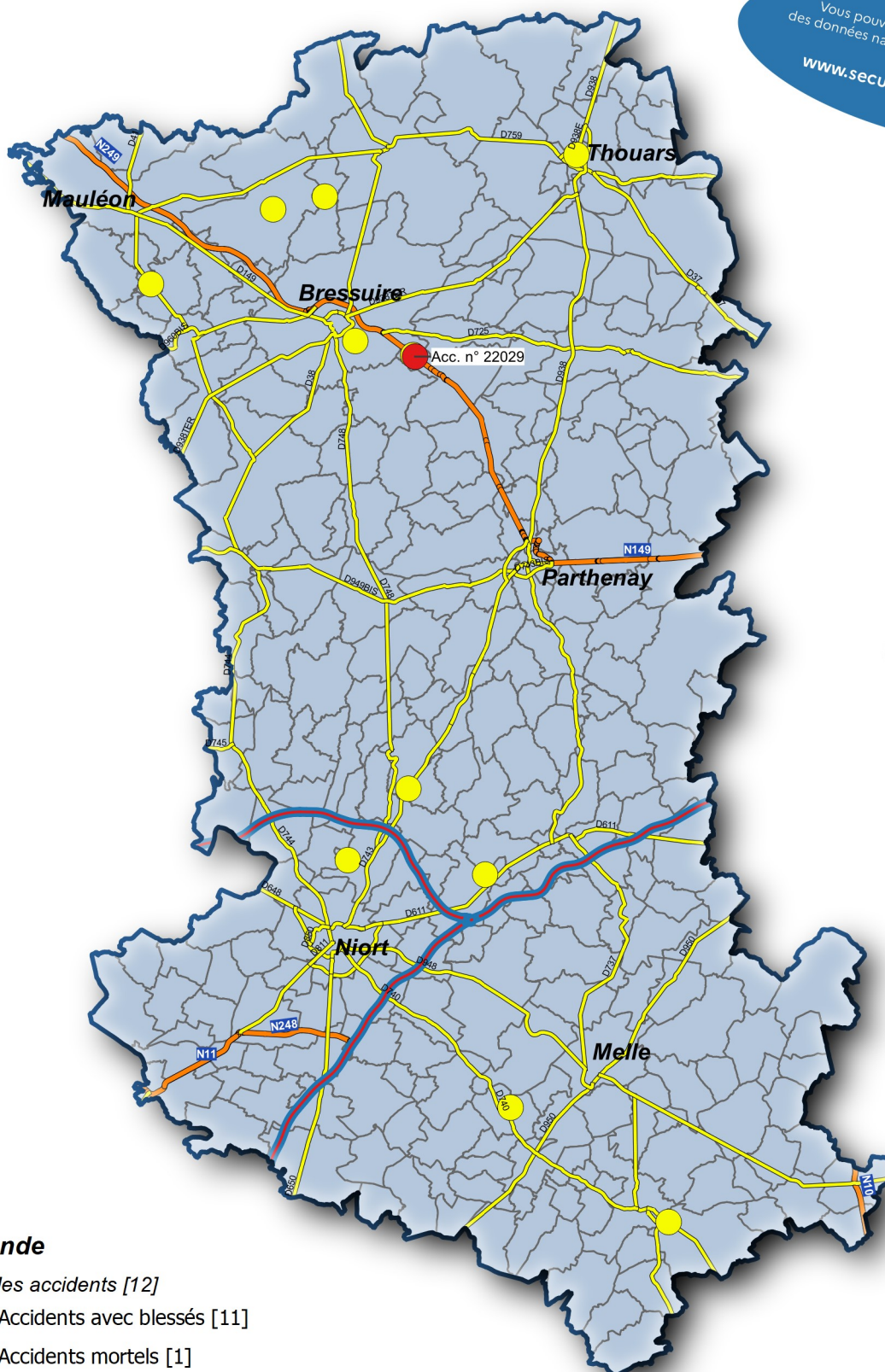
(1) données provisoires 2022 - (2) données mensuelles - (3) données sur les 12 derniers mois.

CARTE DES ACCIDENTS CORPORELS

Période du 01/02/2022 au 28/02/2022

**SÉCURITÉ
ROUTIÈRE VIVRE,
ENSEMBLE**

Vous pouvez consulter le baromètre
des données nationales à l'adresse suivante :
www.securite-routiere.gouv.fr



Légende

Total des accidents [12]

- Accidents avec blessés [11]
- Accidents mortels [1]

Id	Date	Heure	Communes	Voie	Adresse	Tué	Blessé	BH	Acc_mortel	Véhicule
22029	15/02/2022	15:42	Bressuire (79049)	N149	D135 (PR9+400)	1	1	0	Oui	1 PL + 1 VL