

Baromètre de l'accidentalité

Août 2023

LES CHIFFRES MENSUELS (1)

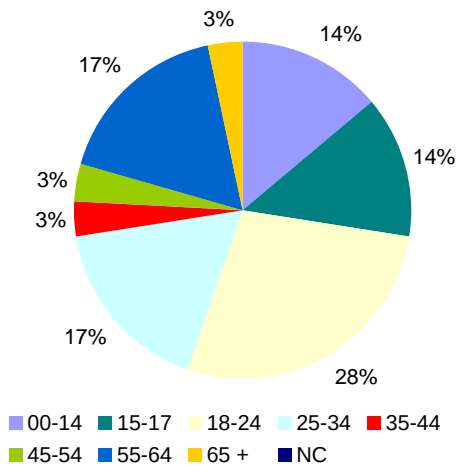
Désignation	Août 2022	Août 2023	Evolution
Accidents	15	21	↗
<i>dont accidents mortels</i>	4	1	↘
Tués	4	1	↘
Blessés	21	28	↗
<i>dont blessés hospitalisés</i>	15	16	↗
Nbre total des victimes	25	29	↗

Au mois d'août, le nombre d'accidents mortels ainsi que celui des tués à nettement baissé par rapport au mois d'août 2022. Toutefois, les autres indicateurs sont en forte hausse, notamment le nombre d'accidents qui augmente de 40 %.

La tranche d'âge des 18/24 ans, les véhicules légers et utilitaires, ainsi que les cyclomoteurs sont les plus impliqués dans l'accidentalité de ce mois.

Depuis le début de l'année 2023, le nombre d'accidents mortels reste supérieur aux chiffres recensés à la même époque en 2022. A contrario, les autres indicateurs sur cette période connaissent une baisse.

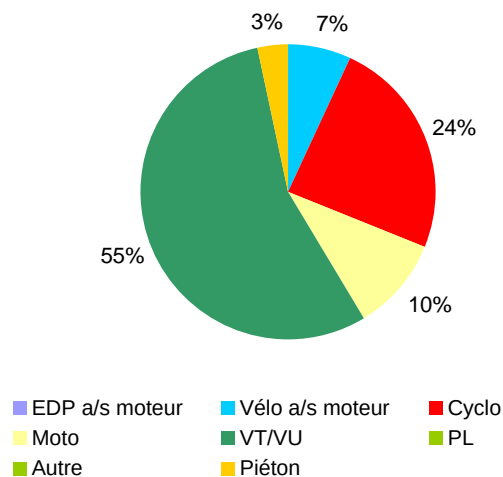
RÉPARTITION DES VICTIMES PAR TRANCHES D'ÂGE (2)



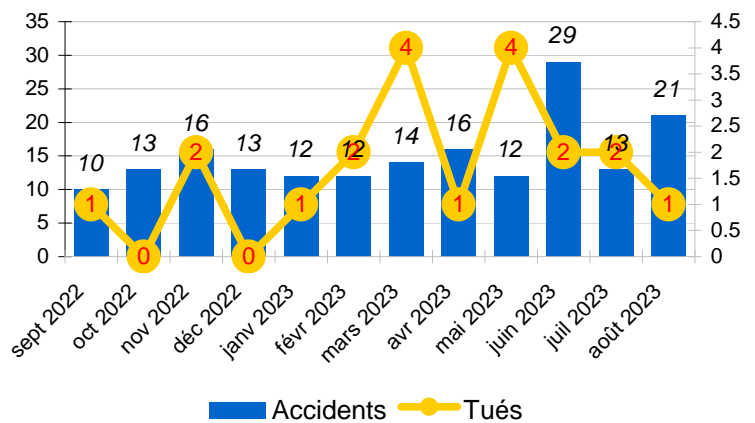
LES CHIFFRES CUMULÉS (1)

Désignation	Année 2022	Année 2023	Evolution
Accidents	141	129	↘
<i>dont accidents mortels</i>	14	16	↗
Tués	14	17	↗
Blessés	184	155	↘
<i>dont blessés hospitalisés</i>	104	86	↘
Nbre total des victimes	198	172	↘

VICTIMES PAR MODE DE TRANSPORT (2)



ACCIDENTS ET TUÉS (3)



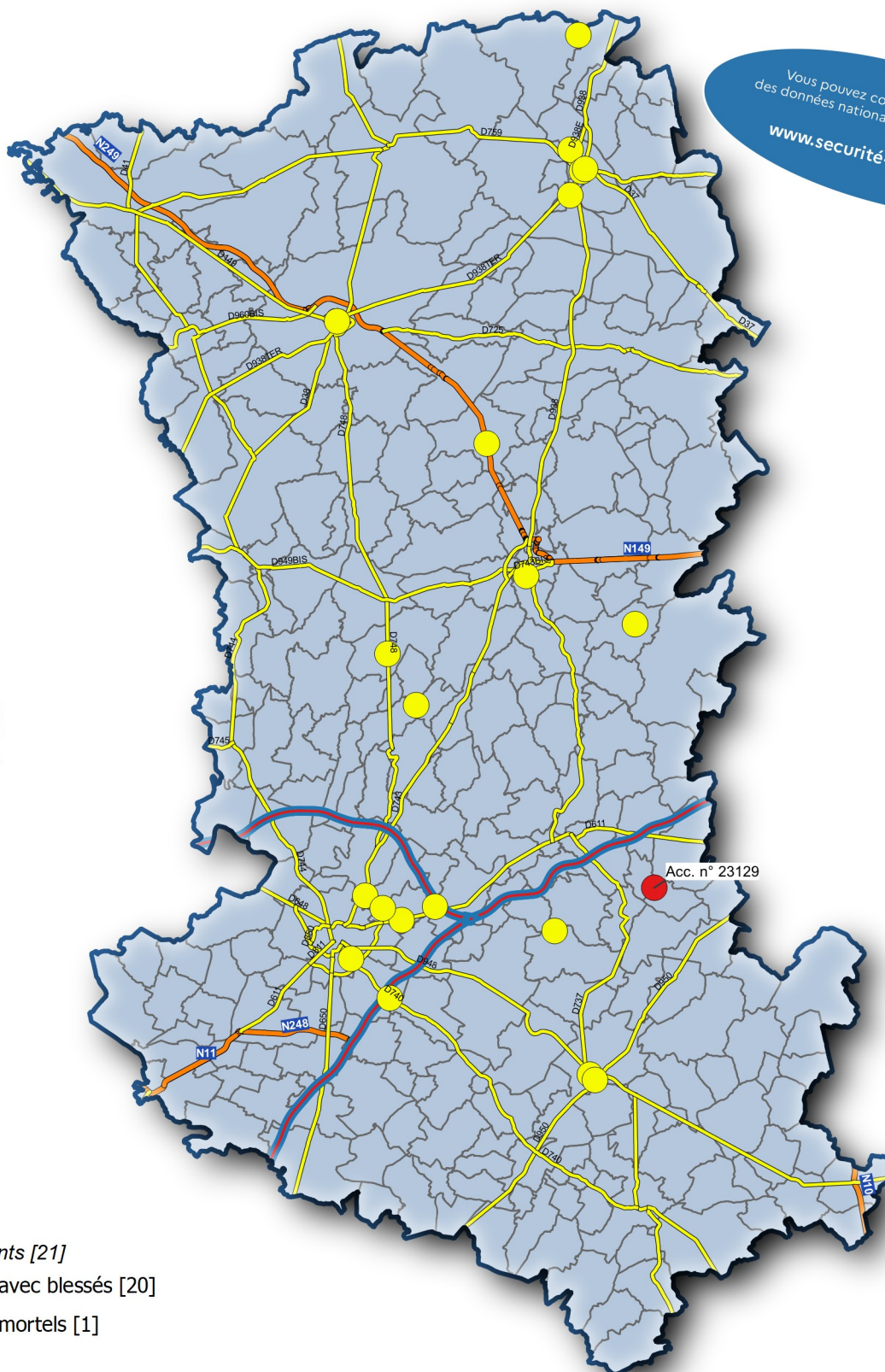
(1) données provisoires 2023 - (2) données mensuelles - (3) données sur les 12 derniers mois.

CARTE DES ACCIDENTS CORPORELS

Période du 01/08/2023 au 31/08/2023

SÉCURITÉ
ROUTIÈRE **VIVRE,
ENSEMBLE**

Vous pouvez consulter le baromètre
des données nationales à l'adresse suivante :
www.securite-routiere.gouv.fr



Légende

Total des accidents [21]

- Accidents avec blessés [20]
- Accidents mortels [1]

Id	Date	Heure	Communes	Voie	Adresse	Tué	Blessé	BH	Acc_mortel	Véhicule
23129	29/08/2023	17:50	Bougon (79042)	D5		1	1	1	Oui	1 VL