

# Baromètre de l'accidentalité

Avril 2024

## LES CHIFFRES MENSUELS (1)

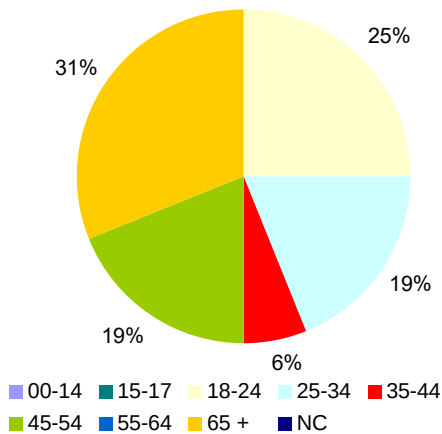
Désignation	Avril 2023	Avril 2024	Evolution
Accidents	17	9	↘
<i>dont accidents mortels</i>	1	1	→
Tués	1	1	→
Blessés	24	16	↘
<i>dont blessés hospitalisés</i>	10	8	↘
Nbre total des victimes	25	17	↘

Le nombre d'accident mortel (1) est resté constant par rapport au mois d'avril 2023. Les autres indicateurs sont en forte baisse par rapport à cette même période.

Les véhicules de tourisme et utilitaires (VT/VU) sont les plus impliqués dans l'accidentalité départementale. La tranche d'âge des 65 ans et plus est la plus représentée sur ce mois d'avril.

Pour les 4 premiers mois de l'année, tous les indicateurs sont à la baisse par rapport à l'année 2023.

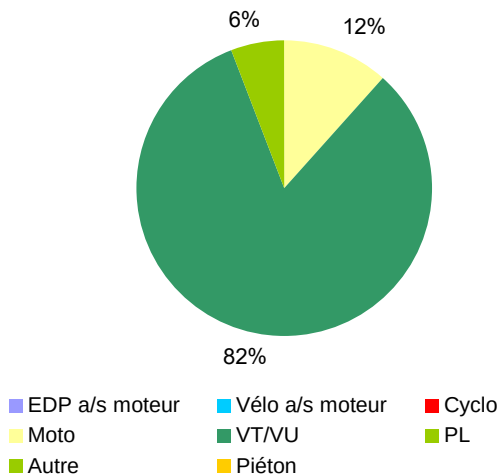
## RÉPARTITION DES VICTIMES PAR TRANCHES D'ÂGE (2)



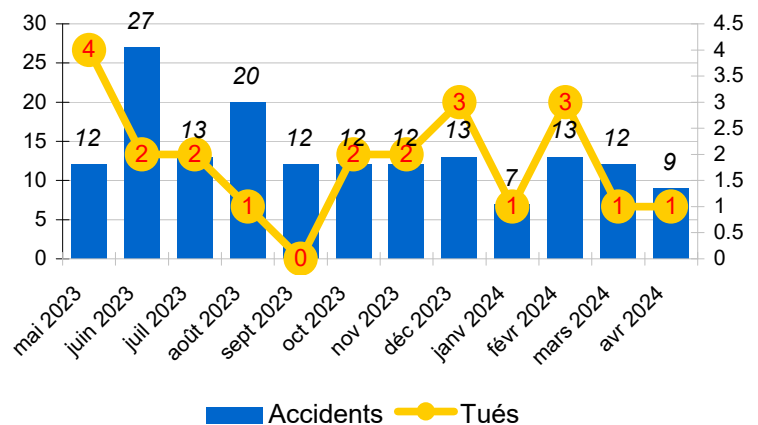
## LES CHIFFRES CUMULÉS (1)

Désignation	Année 2023	Année 2024	Evolution
Accidents	55	41	↘
<i>dont accidents mortels</i>	8	5	↘
Tués	8	6	↘
Blessés	64	48	↘
<i>dont blessés hospitalisés</i>	31	26	↘
Nbre total des victimes	72	54	↘

## VICTIMES PAR MODE DE TRANSPORT (2)



## ACCIDENTS ET TUÉS (3)



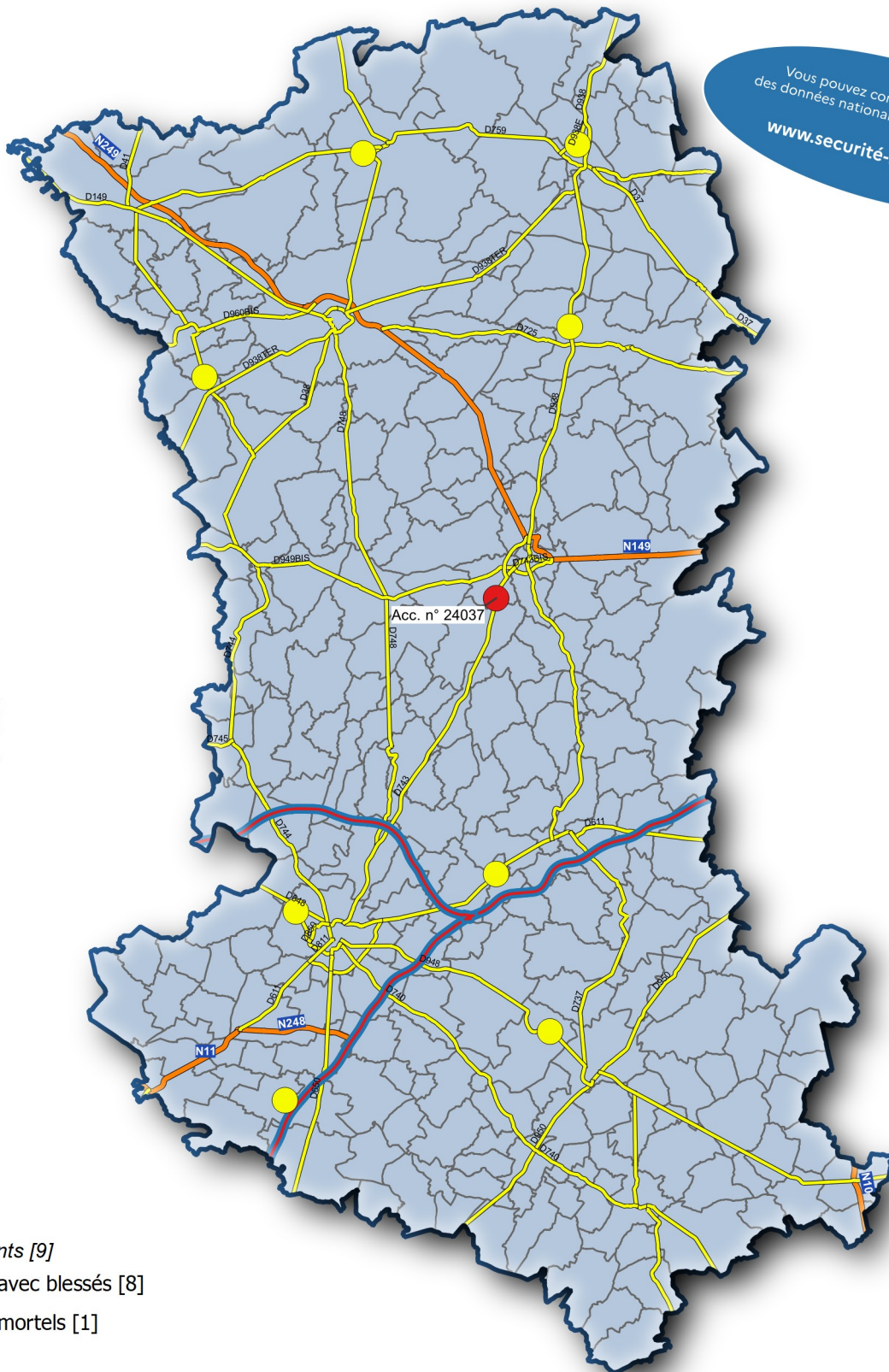
(1) données provisoires 2024 - (2) données mensuelles - (3) données sur les 12 derniers mois.

# CARTE DES ACCIDENTS CORPORELS

Période du 01/04/2024 au 30/04/2024

SÉCURITÉ  
ROUTIÈRE **VIVRE,  
ENSEMBLE**

Vous pouvez consulter le baromètre  
des données nationales à l'adresse suivante :  
[www.securite-routiere.gouv.fr](http://www.securite-routiere.gouv.fr)



## Légende

Total des accidents [9]

- Accidents avec blessés [8]
- Accidents mortels [1]

Id	Date	Heure	Communes	Voie	Adresse	Tué	Blessé	BH	Acc_mortel	Véhicule
24037	09/04/2024	11:10	Le Tallud (79322)	D743		1	2	0	Oui	4 VL